



		<i>dimensione</i>	<i>codice articolo</i>
	ALZATA PER TORTE Alluminio Piatti diametro	Art. 1 cm. 20-25-30 cm. 20-25-...-35 cm. 20-25-...-40 cm. 20-25-...-45 cm. 20-25-...-50 cm. 20-25-...-55 cm. 20-25-...-60	Piani 3 4 5 6 7 8 9 1/3 1/4 1/5 1/6 1/7 1/8 1/9
	PIATTO PER ALZATA Alluminio	Art. 2 Ø cm. 20 25 30 35 40 45 50 55 60	2/20 2/25 2/30 2/35 2/40 2/45 2/50 2/55 2/60
	TUBETTO DISTANZIATORE Alluminio	Art. 3	3
	TUBETTO TERMINALE Alluminio	Art. 4	4
	TREPIEDE Alluminio presso fuso	Art. 5	5
	ALZATINA PORTA TORTE Acciaio inox	Art. 6	cm. 20 h 5 20 h 10 20 h 15 6/5 6/10 6/15

			<i>dimensione</i>	<i>codice articolo</i>
	ALZATINA PORTA TORTE Plastica bianca Art. 7		cm. 24 h 12,3 30 h 12,3 35 h 12,3	7/24 7/30 7/35
	ALZATINA ESPOSITORE Plastica bianca 3 piani cm. 24 - 30 -35 h cm. 36,9 Art. 9/3			9/3
	ESPOSITORE PER TORTE A braccia sporgenti Alluminio anodizzato colore naturale Con 4 piani cm. 32 Art. 667/A			667/A
	ESPOSITORE PER TORTE A 7 piani rettangolari Alluminio anodizzato colore naturale (basamento cm. 55x31) altezza cm. 104 Art. 669/B/7			669/B/7
	ALZATA ESPOSITORE 5 piani Plexiglass satinato e bianco Piani cm. 28x14,5 - 35x19 - 43x21,5 52,5x25,5 - 63,5x35 Art. 33501			33501
	ALZATA MOD. AMERICANO Modello quadrato - 3 piani Plastica bianca Art. 9204		cm. 18-34-49 h cm. 58	9204
	ALZATA MOD. INGLESE Modello rotondo - 3 piani Plastica bianca Art. 9155		Ø cm. 28-48-68 h cm. 65	9155

			<i>dimensione</i>	<i>codice articolo</i>
	PORTA TOVAGLIOLI Acciaio inox Art. 158		cm. 14,5 h 6,5	158
	PORTA TOVAGLIOLI Acciaio inox Art. 159		cm. 13,5 h 6,5	159
	PORTA TOVAGLIOLI A SCATOLA - acciaio inox Art. 1158		cm. 10,5x9,5 h 13	1158
	VETRINETTA PER BAR Doppia apertura Plastica Art. 408		cm. 40x30 h 14	408
	VETRINETTA PER BAR Doppia apertura Plastica Art. 8 - singola - due piani		cm. 48x33 h 19 48x33 h 40	8/1 8/2
	VETRINETTA PER BAR Plastica Art. 409		cm. 35 h 13	409
	COPERCHIO Policarbonato trasparente Art. 40014		mm. 595x395 h 55 585x395 h 85	40014/55 40014/85

		dimensione	codice articolo
	VASSOIO VETRINA Alluminio anodizzato Color argento Art. 370	mm. 220x150 255x180 305x220 340x215 350x250 400x270 465x305	370/220 370/255 370/305 370/340 370/350 370/400 370/465
	VASSOIO VETRINA Alluminio anodizzato Color oro Art. 1370	mm. 220x150 255x180 305x220 340x215 350x250 400x270 465x305	1370/220 1370/255 1370/305 1370/340 1370/350 1370/400 1370/465
	VASSOIO VETRINA Acciaio inox Angoli aperti avvicinati - altezza mm.17 Art. 1373 <i>- possibilità di realizzazione su misura -</i>	mm. 300x100 300x150 300x200 400x300 600x100 600x150 600x200	1373/300X100 1373/300X150 1373/300X200 1373/400X300 1373/600X100 1373/600X150 1373/600X200
	VASSOIO VETRINA Acciaio inox Art. 1375	mm. 580X210	1375/580
	VASSOIO BAR Acciaio inox Art. 375	mm. 250x195 400x320	375/250 375/400

		<i>dimensione</i>	<i>codice articolo</i>
	APRISCATOLE Monopol Titan Art. 10		10
	APRISCATOLE DA BANCO "BONZER" Base con morsetto Art. 13 utile cm. 43 - per latte altezza massima 36 cm. utile cm. 61 - per latte altezza massima 56 cm. Lama ricambio Ruota ricambio		13/43 13/61 13/100 13/200
	BACINELLA GASTRONORM Acciaio inox Art. 936 cap.litri	Misure esterne mm.	
	GN 1/1 1,90 GN 1/1 7,40 GN 1/1 12,60 GN 2/3 5,25 GN 2/3 8,00 GN 1/2 3,50 GN 1/2 5,50 GN 1/3 2,25 GN 1/3 3,50	530X325X20 530x325x65 530x325x100 355x325x65 355x325x100 325x265x65 325x265x100 325x175x65 325x175x100	936-1/1-2 936-1/1-6,5 936-1/1-10 936-2/3-6,5 936-2/3-10 936-1/2-6,5 936-1/2-10 936-1/3-6,5 936-1/3-10
	COPERCHIO BACINELLA GASTRONORM Acciaio inox Art. 936COP	Misure esterne mm.	
	GN 1/1 GN 2/3 GN 1/2 GN 1/3	530x325 355x325 325x265 325x175	936COP1/1 936COP2/3 936COP1/2 936COP1/3
	BACINELLA FONDO SFERICO Rame Art. 30 cap.litri 7,00	Ø cm. 30 h 15	30/30

			dimensione	codice articolo
	BACINELLA BORDATA Acciaio inox Art. 25	cap. litri 1,00 1,50 2,00 3,75 5,00 8,00 10,00 15,00	Ø cm. 16 h 9 18 h 9 21 h 10 25 h 12,5 28 h 13 33 h 14,5 37 h 16 41 h 18	25/16 25/18 25/21 25/25 25/28 25/33 25/37 25/41
	BACINELLA CONICA Acciaio inox Art. 2125	cap. litri 0,90 1,20 1,60 2,00 3,00 5,00 7,00	Ø cm. 18 20 22,5 23,5 28 32 36	2125/18 2125/20 2125/22 2125/23 2125/28 2125/32 2125/36
	BACINELLA SEMISFERICA Acciaio inox Art. 28	cap. litri 0,75 1,50 3,00 4,00 5,00 8,00 14,00	Ø cm. 16 h 6,5 20 h 8 25 h 10,5 27 h 11 30 h 12,5 33 h 13,5 40 h 16	28/16 28/20 28/25 28/27 28/30 28/33 28/40
	BACINELLA SEMISFERICA Acciaio inox Art. 2128	cap. litri 0,90 1,25 1,85 2,60 3,20 4,50 6,70	Ø cm. 16,5 18,5 20 23 25,5 28 33	2128/16 2128/18 2128/20 2128/23 2128/25 2128/28 2128/33
	BACINELLA FONDO SFERICO Acciaio inox Art. 26	cap. litri 3,50 5,00 8,00 12,00 18,00	Ø cm. 22 h 10 26 h 14 32 h 16,5 36 h 19 40 h 20	26/22 26/26 26/32 26/36 26/40
	SOTTOBACINELLA Acciaio inox Art. 244		Ø infer. cm. 19 Ø super. cm. 12	244
	SOTTOBACINELLA Plastica nera Art. 1244		Ø infer. cm. 26 Ø super. cm. 22	1244

		dimensione	codice articolo
	CANNOLI CILINDRICI Lamierino stagnato Art. 39 Ø mm. 10 x lunghezza 100-130-160-200 Ø mm. 12 x lunghezza 100-130-160-200 Ø mm. 14 x lunghezza 100-130-160-200 Ø mm. 16 x lunghezza 100-130-160-200 Ø mm. 18 x lunghezza 100-130-160-200 Ø mm. 20 x lunghezza 100-130-160-200		39
	CANNOLI CILINDRICI Lamierino stagnato Per cannoli siciliani	Ø mm. 25x130	39/130x25
	TUBOLARE PER CANNONCINO GIGANTE Lamierino stagnato Art. 1139	Ø mm. 70 x 300 80 x 300 90 x 300	1139/7 1139/8 1139/9
	CANNOLI CONICI Latta stagnata Art. 40 Ø mm. 20 x 80 Ø mm. 30 x 100 Ø mm. 30 x 120 Ø mm. 32 x 130 Ø mm. 35 x 140		40/80x20 40/100x30 40/120x30 40/130x32 40/140x35
	CANNOLI CONICI Legno Art. 42 Ø mm. 10 x 110-120 Ø mm. 12 x 105-160 Ø mm. 14 x 95-115-150		42
	CANNOLI CILINDRICI Legno Art. 41 Ø mm. 10 x 100-110-140-150 Ø mm. 12 x 100-110-120-130-140-160-200 Ø mm. 14 x 100-110-120-130-150-160-200 Ø mm. 16 x 160 Ø mm. 18 x 130		41

			<i>dimensione</i>	<i>codice articolo</i>
	CHINOIS Acciaio inox	Art. 62	Ø cm. 16 18 20 24	62/16 62/18 62/20 62/24
	CHINOIS A RETE CON PROTEZIONE Acciaio inox	Art. 462	Ø cm. 20 24	462/20 462/24
	COLINO A RETE Rete inox - manico plastica	Art. 63	Ø cm. 16 18 20	63/16 63/18 63/20
	COLINO A RETE Tutto acciaio inox	Art. 563	Ø cm. 7 9 12 14 16 18	563/7 563/9 563/12 563/14 563/16 563/18
	COLATUTTO Rete inox - manico plastica	Art. 463	Ø cm.18	463
	CUCCHIAIO Legno	Art. 81	Lunghezza cm. 35 40 45 50	81/35 81/40 81/45 81/50
	CUCCHIAIO In nylon nero	Art. 481	Lunghezza cm. 38	481/38
	CUCCHIAIO PESANTE Acciaio inox	Art. 84	cm. 26	84

		<i>dimensione</i>	<i>codice articolo</i>
	CUCCHIAIONE Acciaio inox		
	- chiuso Art. 484 - forato Art. 484/FOR	cm. 33 33	484 484/FOR
	FRUSTA TIPO T Fili inox - manico plastica antiscivolo Art. 97	Lunghezza cm. 30 35 40 45 50	97/30 97/35 97/40 97/45 97/50
	FRUSTA TIPO G Fili e manico acciaio inox Art. 98	Lunghezza cm. 25 30 35 40 45 50	98/25 98/30 98/35 98/40 98/45 98/50
	FRUSTA TIPO S Fili inox - manico alluminio Art. 99	Lunghezza cm. 30 35 40 45 54 64	99/30 99/35 99/40 99/45 99/54 99/64
	FRUSTA LEGGERA Fili e manico acciaio inox Art. 100	Lunghezza cm. 25 30 35 40	100/25 100/30 100/35 100/40

			<i>dimensione</i>	<i>codice articolo</i>
	PINZA LEVA LISCHE Acciaio inox	Art. 1408	cm. 13,5	1408
	PINZA "CHEF" Acciaio inox	Art. 1403	cm. 15 30	1403/15 1403/30
	PALETTA PER DOLCI DENTATA Acciaio inox	Art. 1135	cm. 30	1135
	PALETTA Acciaio inox Manico plastica	Art. 136	cm. 28	136
	PALETTA PER PIZZA Acciaio inox Manico plastica	Art. 137	cm. 28	137
	PALETTA PER PIZZA Acciaio inox	Art. 138	cm. 29	138
	PALETTA PER LASAGNE Acciaio inox Manico plastica	Art. 1137	cm. 28	1137
	PALETTA PER FRITTI Acciaio inox Manico plastica	Art. 1138	cm. 29	1138
	PINZA PER FORNO Acciaio inox	Art. 1477	cm. 18,5	1477
	MOLLA PER AFFETTATI Acciaio inox	Art. 1407	cm. 10	1407

			<i>dimensione</i>	<i>codice articolo</i>
	PINZETTA PER DOLCI Acciaio inox	Art. 146	cm. 19	146
	PINZETTA PER DOLCI MIGNON Acciaio inox	Art. 147	cm. 15	147
	PINZETTA PER DOLCI Acciaio inox	Art. 148	cm. 20	148
	PINZETTA PER DOLCI Acciaio inox	Art. 1148	cm. 19	1148
	PINZETTA PER DOLCI Acciaio inox	Art. 149	cm. 18,5	149
	PINZETTA PER ANTIPASTI Acciaio inox	Art. 150	cm. 24	150
	MOLLA PER PANE Acciaio inox	Art. 151	cm. 20 26	151/20 151/26
	MOLLA PER DOLCI Acciaio inox	Art. 152	cm. 16,5	152
	MOLLA PER DOLCI Acciaio inox	Art. 452	cm. 21	452
	MOLLA PER DOLCI Acciaio inox	Art. 1152	cm. 18	1152





			<i>dimensione</i>	<i>codice articolo</i>
	MOLLA PER DOLCI Acciaio inox	Art. 2152	cm. 19,5	2152
	MOLLA PER SPAGHETTI Acciaio inox	Art. 403	cm. 23,5	403
	MOLLA PER ANTIPASTI Acciaio inox	Art. 406	cm. 20	406
	MOLLA PER ANTIPASTI Acciaio inox	Art. 1406	cm. 23	1406
	MOLLA PER SERVIRE Acciaio inox	Art. 1404	cm. 30	1404
	SBUCCIA LIMONE - ARANCIA Acciaio inox	Art. 196		196
	SBUCCIA ARANCIA Acciaio inox	Art. 1196		1196
	SBUCCIA MELA Acciaio inox	Art. 197		197
	PELA PATATE "CASTOR" Acciaio inox	Art. 1197		1197

			dimensione	codice articolo
	SCAVINO DOPPIO Acciaio inox	Art. 198	Ø mm. 22 / 30	198
	ARRICCIA BURRO Acciaio inox	Art. 1198		1198
	LEVA TORSOLO Acciaio inox	Art. 199		199
	RIGA LIMONE Acciaio inox - 1 taglio - 5 tagli	Art. 1199/1 Art. 1199/5		1199/1 1199/5
	KIT UTENSILI DA DECORO 18 pezzi	Art. 1299		1299
	AFFETTA UOVA	Art. 2195		2195
	TAGLIA UOVA A spicchi	Art. 2196		2196
	TAGLIA VERDURA "Decoretto"	Art. 2197		2197
	SNOCCIOLA CILIEGIE	Art. 2198		2198
	TAGLIA CHAMPIGNON - FRAGOLE - KIWI Art. 2199			2199

			<i>dimensione</i>	<i>codice articolo</i>
	CESTINO "NIDO DI RONDINE" Filo stagnato Art. 1202		Ø cm. 9 11	1202/9 1202/11
	FORCHETTONE Due punte - acciaio inox Manico plastica Art. 91		Lunghezza cm. 30	91
	FORCHETTONE Due punte - acciaio inox Art. 92		Lunghezza cm. 42 50	92/42 92/50
	CUCCHIAIONE FONDO Acciaio inox unipezzo Art. 2184		Lunghezza cm. 47	2184
	CUCCH. FONDO MANICO DI COSTA Acciaio inox unipezzo Art. 2185		Lunghezza cm. 44	2185
	SCHIUMAROLA filo stagnato Art. 202		Ø cm. 14 20	202/14 202/20
	SCHIUMAROLA FORATA Unipezzo acciaio inox Art. 203		Ø cm. 12 14 16	203/12 203/14 203/16
	SCHIUMAROLA A RETE Acciaio inox Art. 204		Ø cm. 18 20	204/18 204/20
	MESTOLO Unipezzo, acciaio inox Art. 123		Ø cm. 6 8 9 10 12 14 16	123/6 123/8 123/9 123/10 123/12 123/14 123/16

			dimensione	codice articolo
	SPARGIZUCCHERO Acciaio inox Art. 220		Ø cm. 4,5 h 9	220
	SPARGICACAO Acciaio inox Art. 221		Ø cm. 10 h 9	221
	SPARGIZUCCHERO Fori grossi Acciaio inox Art. 222		Ø cm. 7 h 9	222
	SPARGIZUCCHERO Con rete Acciaio inox Art. 223		Ø cm. 7 h 9,5	223
	SETACCIO ZUCCHERO VELO Rete inox - fascia legno Art. 211V <i>(articolo in eliminazione)</i>		Ø cm. 30 35 40	211V/30 211V/35 211V/40
	SETACCIO ZUCCHERO VELO Rete e fascia acciaio inox Art. 1211V - tipo leggero - tipo pesante		Ø cm. 16 19 22 24 26 28 20 25 30 35	1211V/16 1211V/19 1211V/22 1211V/24 1211V/26 1211V/28 1211V/20 1211V/25 1211V/30 1211V/35
	SETACCIO FARINA Rete e fascia acciaio inox Art. 2211F - tipo leggero		20 25 30	2211F/20 2211F/25 2211F/30
	SETACCIO FARINA Rete e fascia acciaio inox Art. 1211F - tipo pesante		20 25 30 35 40	1211F/20 1211F/25 1211F/30 1211F/35 1211F/40
	SETACCIO RETE mm. 2,5 X 2,5 Rete e fascia inox Art. 1211/2,5		30 35	1211/2,5/30 1211/2,5/35
	SETACCIO RETE mm. 8 X 8 Rete e fascia acciaio inox Art. 1211/8		30 35	1211/8/30 1211/8/35

		<i>dimensione</i>	<i>codice articolo</i>
	OLIERA Acciaio inox Art. 416	Capacità litri 0,75	416
	SIRINGA PER BISCOTTI Manuale, completa di dischi e morsetto fissaggio Art. 214 Dimensioni cilindro: mm. Ø 80 x 320		214
	SIRINGA PER BISCOTTI Pneumatica, completa di dischi Art. 1216 Dimensioni cilindro: mm. Ø 80 x 390		1216
	DOSATRICE PER CREME Manuale - modello piccolo Art. 87 Imbuto e pistone in acciaio inox Capacità imbuto litri 3 dotazione di 3 beccucci		87
	DOSATRICE PER CREME Manuale - modello medio Art. 88 Imbuto e pistone in acciaio inox Capacità imbuto litri 5 dotazione di 3 beccucci		88
	CHITARRA DOPPIA A doppio taglio - con 3 telai Art. 40100 Composta da: - base lavoro cm. 35x35 - 1 telaio inox per tagli da mm. 22,5 - 1 telaio inox per tagli da mm. 30 - 1 telaio inox per tagli da mm. 45 - 1 piatto inox da appoggio (ingombro cm. 62X62 h 15)		40100

		<i>dimensione</i>	<i>codice articolo</i>
	<p>FERRO GIRA PANETTONI/COLOMBE Tutto in acciaio inox</p>		
	<p>- modello con striscia dentata Art. 90</p>	<p>Lunghezza cm. 150 220</p>	<p>90/150 90/220</p>
			
	<p>- modello con chiodi Art. 1090</p>	<p>Lunghezza cm. 150 220</p>	<p>1090/150 1090/220</p>
			
	<p>AGO GIRA PANETTONI/COLOMBE Acciaio inox Art. 90/AG</p>	<p>cm. 40 50 60</p>	<p>90/AG/40 90/AG/50 90/AG/60</p>





















		<i>dimensione</i>	<i>codice articolo</i>
	<p>FRULLATORE DYNAMIC</p> <p>- modello PF 250 Motore 350 W – volt. 230 Velocità variabile 300 / 900 g/m. Lunghezza totale mm. 535 Peso Kg. 2,800</p> <p>- modello FT 97 Motore 600 W – volt. 230 Velocità variabile 300 / 900 g/m. Lunghezza totale mm. 650 Peso Kg. 3,300</p>		<p>96/PF250</p> <p>96/FT97</p>
	<p>MISCELATORE DYNAMIC</p> <p>- modello JUNIOR PLUS Motore da 270 W – volt. 230 Velocità variabile 0 / 9000 g/m. Lunghezza totale mm. 505 Peso Kg. 1,900 - smontabile</p> <p>- modello PMX 98 Motore da 350 W – volt. 230 Velocità variabile 0 / 8000 g/m. Lunghezza totale mm. 600 Peso Kg. 2,400</p> <p>- modello MX 2000 Motore da 600 W – volt. 230 Velocità variabile 3000 / 9000 g/m. Lunghezza totale mm. 720 Peso Kg. 3,500</p>		<p>1496/JUN</p> <p>1496/98</p> <p>1496/2000</p>
	<p>COMBINATO FRULLATORE MISCELATORE DYNAMIC</p> <p>- modello JUNIOR Motore da 270 W – volt. 230 Lunghezza totale mm. 550 / 530 Velocità variabile Peso Kg. 2,400</p> <p>- modello PMF 250 Motore da 350 W – volt. 230 Lunghezza totale mm. 640 / 735 Peso Kg. 3,400</p> <p>- modello MF 2000 Motore da 600 W – volt. 230 Lunghezza totale mm. 702 / 753 Peso Kg. 4,500</p>		<p>596/JUN</p> <p>596/250</p> <p>596/2000</p>

			<i>dimensione</i>	<i>codice articolo</i>
	RASCHIA Acciaio flessibile Art. 166	Larghezza cm. 13 16 18 20 24	166/13 166/16 166/18 166/20 166/24	
	Acciaio inox Art. 166/IN	Larghezza cm. 13 16 18 20 24	166/IN/13 166/IN/16 166/IN/18 166/IN/20 166/IN/24	
	RASCHIA Acciaio flessibile Manico legno Art. 167	Larghezza cm. 18 20 22 24 26 28 30	167/18 167/20 167/22 167/24 167/26 167/28 167/30	
	RASCHIA Acciaio inox Manico polietilene Art. 1167	Larghezza cm. 18 22 26 30	1167/18 1167/22 1167/26 1167/30	
	RASCHIA Acciaio flessibile Art. 168	Larghezza cm. 13	168	
	RASCHIA A PETTINE Plastica Art. 170	cm. 11x8	170	
	RASCHIA PER BIOVE Legno Art. 172	Larghezza cm. 20 25 30 35 40	172/20 172/25 172/30 172/35 172/40	
	RASCHIA TRAPEZIOIDALE Plastica color avorio Art. 174	cm. 21,5x13	174	
	Plastica colore rosso Art. 174/R	21,5x13	174/R	
	Plastica colore celeste Art. 174/C	21,5x13	174/C	
	RASCHIA TRAPEZIOIDALE Acciaio inox manico plastica Art. 1174	cm. 19,5x14,5	1174	
	RASCHIA FLESSIBILE Acciaio inox manico plastica Art. 175	Larghezza cm. 12 17	175/12 175/17	






			<i>dimensione</i>	<i>codice articolo</i>
	RASCHIA Plastica Art. 176		cm. 16x12 20x15	176/16 176/20
	RASCHIA Plastica Art. 177		cm. 12x8	177
	RULLO TAGLIA PASTA Plastica Art. 179		Larghezza cm. 6	179
	RULLO BUCA SFOGLIA Metallo - manico plastica Art. 480		Larghezza cm. 12	480
	RULLO BUCA SFOGLIA Plastica Art. 181		Larghezza cm. 12	181
	RUOTELLA TAGLIAPASTA DENTATA Acciaio inox Manico plastica - tipo normale - tipo pesante Art. 182/7 Art. 182/PES		Ø cm. 7 5,50	182/7 182/PES
	RUOTELLA TAGLIAPASTA LISCIA Acciaio inox Manico plastica - tipo pesante - tipo gigante Art. 183/PES Art. 183/GIG		Ø cm. 5,50 10,50	183/PES 183/GIG
	RUOTELLA TAGLIAPASTA DOPPIA Liscia e dentata Acciaio inox Manico plastica Art. 2182		Ø cm. 5,50	2182
	TAGLIAPASTA REGOLABILE Con ruotelle lisce e dentate Acciaio inox Art. 275		Lame 5+5 7+7	275/5 275/7
	TAGLIAPASTA REGOLABILE Con ruotelle lisce Acciaio inox Art. 1275		Lame 5 7	1275/5 1275/7
	TAGLIAPASTA REGOLABILE Con ruotelle dentate Acciaio inox Art. 2275		Lame 5 7	2275/5 2275/7

			<i>dimensione</i>	<i>codice articolo</i>
	RULLO TAGLIAPASTA Rotondo liscio	Art. 706	Ø mm. 63 83 92 102	706/63 706/83 706/92 706/102
	RULLO TAGLIAPASTA Rotondo ondulato	Art. 707	Ø mm. 63 92 102	707/63 707/92 707/102
	RULLO TAGLIAPASTA Ovale liscio	Art. 708	Ø mm. 77x54 105x73 133x93	708/77 708/105 708/133
	RULLO TAGLIA BISCOTTI Con 6 sagome	Art. 192	cm. 22	192
	RULLO PER GRIGLIE O LOSANGHE - acciaio inox e manico plast.	Art. 709	Larghezza cm. 12	709
	- plastica	Art. 709/PL	12	709/PL
	RULLO DECORATIVO Plastica	Art. 187		
	mod. 1 - mattoni		Ø cm. 4,2x40	187/1
	mod. 2 - righe		Ø cm. 4,2x40	187/2
	mod. 3 - cuori		Ø cm. 4,2x40	187/3
	mod. 4 - stelle		Ø cm. 4,2x40	187/4



























			<i>dimensione</i>	<i>codice articolo</i>
	RULLO LEGNO GIREVOLE Su cuscinetti a sfera Art. 184		Ø cm. 9x35 9x40 9x45	184/35 184/40 184/45
	RULLO LEGNO GIREVOLE Tipo economico Art. 1184		Ø cm. 7,5x40 7,5x45 7,5x50	1184/40 1184/45 1184/50
	RULLO LEGNO Normale Art. 185		Ø cm. 7x45	185
	RULLO GIREVOLE In polietilene alimentare Art. 186		Ø cm. 7x30 7x40 7x50	186/30 186/40 186/50
	RULLO LISCIO Polietilene Art. 188		Ø cm. 4x40	188
	RULLO CON 25 LAME Lame in acciaio inox, regolabile con distanziatori in plastica Art. 191			191
	RULLO TAGLIA CROISSANTS (singolo) Art. 193		Triangolo base cm. 5,5 h7 7h10 11h15 11h20 14h20 17h14 17h20	193/7 193/10 193/15 193/20x11 193/20x14 193/17 193/20x17
	RULLO TAGLIA CROISSANTS (triplo) Art. 193/3		Triangolo base cm. 11h15 17h14 17h20	193/3/15 193/3/17 193/3/20







































		dimensione	codice articolo
	PLACCHE TAGLIAPASTA PER FROLLA Plastica Art. 407	cm. 59x39	
 <p>1</p>	Mod. 1 rotondo ondulato mm. 90 placca con 20 forme		407/1
 <p>2</p>	Mod. 2 rotondo ondulato mm. 45 placca con 72 forme		407/2
 <p>2/A</p>	Mod. 2/A rotondo ondulato mm. 35 placca con 95 forme		407/2-A
 <p>3</p>	Mod. 3 rotondo liscio mm. 53 placca con 53 forme		407/3
 <p>3/A</p>	Mod. 3/A rotondo liscio mm. 35 placca con 95 forme		407/3-A
 <p>4</p>	Mod. 4 quadrifoglio mm. 50 placca con 60 forme		407/4
 <p>4/A</p>	Mod. 4/A quadrifoglio mm. 35 placca con 105 forme		407/4-A
 <p>5</p>	Mod. 5 stella mm. 45 placca con 63 forme		407/5
 <p>5/A</p>	Mod. 5/A stella mm. 35 placca con 95 forme		407/5-A
 <p>6</p>	Mod. 6 cuore mm. 45 placca con 95 forme		407/6
 <p>6/A</p>	Mod. 6/A cuore mm. 35 placca con 115 forme		407/6-A
 <p>7</p>	Mod. 7 mezzaluna mm. 48 placca con 78 forme		407/7
 <p>7/A</p>	Mod. 7/A mezzaluna mm. 35 placca con 128 forme		407/7-A
 <p>8</p>	Mod. 8 trifoglio mm. 48 placca con 68 forme		407/8
 <p>8/A</p>	Mod. 8/A trifoglio mm. 35 placca con 105 forme		407/8-A
 <p>9</p>	Mod. 9 abete+cometa mm. 80/66 placca con 24+26 forme		407/9
 <p>10/A</p>	Mod. 10/A goccia mm. 51 placca con 80 forme		407/10-A
 <p>12</p>	Mod. 12 campana mm. 60 placca con 55 forme		407/12
 <p>13</p>	Mod. 13 pulcino+coniglio mm. 65/55 placca con 36+28 forme		407/13

			<i>dimensione</i>	<i>codice articolo</i>
	TAGLIAPASTA COLOMBA Con maniglia Acciaio inox	Art. 1353	mm. 120x65 160x90 190x110 260x140	1353/120 1353/160 1353/190 1353/260
	TAGLIAPASTA CUORE Con maniglia Acciaio inox	Art. 1355	mm. 90x85 120x110 150x150 190x190	1355/90 1355/120 1355/150 1355/190
	TAGLIAPASTA PINO Con maniglia Acciaio inox	Art. 1361	mm. 100x70 160x125 205x170 240x185 300x230	1361/100 1361/160 1361/205 1361/240 1361/300
	TAGLIAPASTA STELLA Con maniglia Acciaio inox	Art. 1364	mm. 100x100 125x125 150x150 190x190 220x220	1364/100 1364/125 1364/150 1364/190 1364/220
	TAGLIAPASTA COMETA Con maniglia Acciaio inox	Art. 1365	mm. 130x45 160x60 230x80 300x110 350x130	1365/130 1365/160 1365/230 1365/300 1365/350
	TAGLIAPASTA CAMELLO Con maniglia Acciaio inox	Art. 1362	mm. 120 h 115 160 h 150 200 h 185 240 h 240 300 h 280 400 h 360	1362/120 1362/160 1362/200 1362/240 1362/300 1362/400
	TAGLIAPASTA FANTASMA Con maniglia Acciaio inox	Art. 1368	mm. 150x80	1368
	TAGLIAPASTA ZUCCA Con maniglia Acciaio inox	Art. 1356	mm. 120x90	1356

		<i>dimensione</i>	<i>codice articolo</i>
	TAGLIAPASTA PUPAZZO DI NEVE Plastica Art. 2369	mm. 115x73	2369
	TAGLIAPASTA FIOCCO DI NEVE Plastica Art. 2370	mm. 120x120	2370
	TAGLIAPASTA PINO Plastica Art. 2361	mm. 95x100	2361
	TAGLIAPASTA DOPPIO CUORE Plastica Art. 2372	mm. 120x120	2372
	TAGLIAPASTA ORSETTO Plastica Art. 2368	mm. 87x106	2368

		<i>dimensione</i>	<i>codice articolo</i>
	TAGLIAPASTA LISCIO Acciaio inox Art. 253L	Ø mm	
		25	253L/25
		30	253L/30
		35	253L/35
		40	253L/40
		45	253L/45
		50	253L/50
		55	253L/55
		60	253L/60
		65	253L/65
		70	253L/70
		75	253L/75
		80	253L/80
		85	253L/85
		90	253L/90
		95	253L/95
		100	253L/100
110	253L/110		
120	253L/120		
130	253L/130		
140	253L/140		
	TAGLIAPASTA RICCIO Acciaio inox Art. 253R	Ø mm.	
		30	253R/30
		35	253R/35
		40	253R/40
		45	253R/45
		50	253R/50
		55	253R/55
		60	253R/60
		65	253R/65
		70	253R/70
		75	253R/75
		80	253R/80
85	253R/85		
90	253R/90		
95	253R/95		
100	253R/100		
110	253R/110		
	TAGLIAPASTA LISCIO Con maniglia Acciaio inox Art. 1253L	Ø mm.	
		30	1253L/30
		35	1253L/35
		40	1253L/40
		45	1253L/45
		50	1253L/50
		55	1253L/55
		60	1253L/60
		65	1253L/65
		70	1253L/70
		75	1253L/75
		80	1253L/80
		85	1253L/85
		90	1253L/90
		95	1253L/95
		100	1253L/100
		110	1253L/110
120	1253L/120		
130	1253L/130		
140	1253L/140		
	TAGLIAPASTA RICCIO Con maniglia Acciaio inox Art. 1253R	Ø mm.	
		40	1253R/40
		45	1253R/45
		50	1253R/50
		55	1253R/55
		60	1253R/60
		65	1253R/65
		70	1253R/70
		75	1253R/75
		80	1253R/80
		85	1253R/85
		90	1253R/90
95	1253R/95		
100	1253R/100		
110	1253R/110		
120	1253R/120		
130	1253R/130		
140	1253R/140		

		<i>dimensione</i>	<i>codice articolo</i>	
TAGLIAPASTA Lamierino stagnato		Art. 252	cm.	
		Mod. A - colomba	15x8	252/A
A	B	Mod. B - gallo	12x13	252/B
		Mod. C - cavallo	13x14	252/C
C	D	Mod. D - rondine	14x11	252/D
		Mod. E - colomba	15x7	252/E
E	F	Mod. F - pesce	14x7	252/F
		Mod. G - cane	17x11	252/G
G	H	Mod. H - coniglio	14x14	252/H
		Mod. K - gatto	16x13	252/K
K	I	Mod. I - colomba	14x9	252/I
		Mod. L - anatra	14x9	252/L
L	M	Mod. M - cammello	13x9,5	252/M
		Mod. N - pino	13x7,5	252/N
N	O	Mod. O - stella cometa	13x5,5	252/O
		Mod. P - spazzacamino	13x10,5	252/P
P	Q	Mod. Q - coniglio seduto	13x8,5	252/Q
		Mod. R - angelo	13x9,5	252/R
R	S	Mod. S - omino	13x9	252/S
		Mod. T - bambina	13x9	252/T
T	U	Mod. U - orsacchiotto	13x9,5	252/U
		Mod. A1 - abete	13x7,5	252/A1
A1	A2	Mod. A2 - locomotiva	13x9	252/A2
		Mod. A3 - angelo	13x12	252/A3
A3	A4	Mod. A4 - cavallo a dondolo	13x10,5	252/A4
		Mod. A5 - Babbo Natale	13x11	252/A5
A5	A6	Mod. A6 - befana	13x7	252/A6

			<i>dimensione</i>	<i>codice articolo</i>
		TAGLIAPASTA Lamierino stagnato	Art. 1252	cm.
B	C	Mod. B - gallo		8x6
		Mod. C - cavallo		8x6
D	E	Mod. D - rondine		8x5
		Mod. E - colomba		8x5
F	G	Mod. F - pesce		8x3,5
		Mod. G - cane		8x5,5
H	I	Mod. H - coniglio		8x6
		Mod. I - gatto		8x6,5
J	K	Mod. J - anatra		8x6
		Mod. K - cammello		9x6,5
L	M	Mod. L - pino		9x5
		Mod. M - stella cometa		9x3,5
N	O	Mod. N - coniglio seduto		9x6
		Mod. O - angelo		9x6
P	Q	Mod. P - omino		9x6
		Mod. Q - bambina		9x6
R	S	Mod. R - orsacchiotto		9x6,5
		Mod. S - abete		9x8
T	U	Mod. T - cavallo a dondolo		9x7,5
		Mod. U - coniglietto		9x6,5
V	W	Mod. V - maiale		8x5
		Mod. W - pesce		8x5
X	Y	Mod. X - pulcino		8x5
		Mod. Y - locomotiva		9x6,5
Z	A1	Mod. Z - angelo		9x8
		Mod. A1 - Babbo Natale		9x7,5
A2	A3	Mod. A2 - befana		7x4
		Mod. A3 - pagliaccio		9x6,5
A4	A5	Mod. A4 - balena		9x5
		Mod. A5 - leone		9x6
A6	A7	Mod. A6 - tartaruga		9x9,5
		Mod. A7 - oca		9x8
A8	A9	Mod. A8 - mela		6x6
		Mod. A9 - pera		5,5x4
B0	B1			
				
B2	B3			
B4	B5			

			<i>dimensione</i>	<i>codice articolo</i>
	SCATOLA TAGLIAPASTA Rotondi lisci Latta stagnata	Art. 257	14 pz.	257
	SCATOLA TAGLIAPASTA Rotondi ondulati Latta stagnata	Art. 258	12 pz.	258
	SCATOLA TAGLIAPASTA Quadri lisci Latta stagnata	Art. 259	6 pz.	259
	SCATOLA TAGLIAPASTA Quadri ondulati Latta stagnata	Art. 260	5 pz.	260
	SCATOLA TAGLIAPASTA Ovali lisci Latta stagnata	Art. 261	9 pz.	261
	SCATOLA TAGLIAPASTA Ovali ondulati Latta stagnata	Art. 262	9 pz.	262
	SCATOLA TAGLIAPASTA Goccia lisci Latta stagnata	Art. 263	6 pz.	263
	SCATOLA TAGLIAPASTA Goccia ondulati Latta stagnata	Art. 264	5 pz.	264
	SCATOLA TAGLIAPASTA Ovali lisci Latta stagnata	Art. 265	6 pz.	265








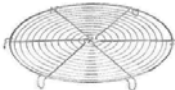
			<i>dimensione</i>	<i>codice articolo</i>
	SCATOLA TAGLIAPASTA Ovali ondulati Latta stagnata	Art. 266	5 pz.	266
	SCATOLA TAGLIAPASTA Stella lisci Latta stagnata	Art. 267	6 pz.	267
	SCATOLA TAGLIAPASTA Stella ondulati Latta stagnata	Art. 467	5 pz.	467
	SCATOLA TAGLIAPASTA Cuore lisci Latta stagnata	Art. 268	6 pz.	268
	SCATOLA TAGLIAPASTA Cuore ondulati Latta stagnata	Art. 468	5 pz.	468
	SCATOLA TAGLIAPASTA Esagono lisci Latta stagnata	Art. 469	6 pz.	469
	SCATOLA TAGLIAPASTA Esagono ondulati Latta stagnata	Art. 471	5 pz.	471
	SCATOLA TAGLIAPASTA Mezzaluna lisci Latta stagnata	Art. 472	6 pz.	472
	SCATOLA TAGLIAPASTA Mezzaluna ondulati Latta stagnata	Art. 473	5 pz.	473













			<i>dimensione</i>	<i>codice articolo</i>
	SCATOLA TAGLIAPASTA Fiore lisci Latta stagnata	Art. 475	6 pz.	475
	SCATOLA TAGLIAPASTA Trifoglio lisci Latta stagnata	Art. 476	6 pz.	476
	SCATOLA TAGLIAPASTA Assortiti lisci Latta stagnata	Art. 269	10 pz. cm. 5	269
	SCATOLA TAGLIAPASTA Assortiti lisci Latta stagnata	Art. 270	12 pz. cm. 3	270
	SCATOLA TAGLIAPASTA Assortiti lisci Latta stagnata	Art. 271	12 pz. cm. 3	271
	SCATOLA TAGLIAPASTA Animali - assortiti lisci Latta stagnata	Art. 272	10 pz. cm. 3	272
	SCATOLA TAGLIAPASTA Alfabeto Latta stagnata	Art. 477	26 pz. cm. 2,5	477
	SCATOLA TAGLIAPASTA Numeri Latta stagnata - altezza mm. 35 - altezza mm. 70 - altezza mm. 100	Art. 478	9 pz. 9 pz. 9 pz.	478 478/7 478/10

		<i>dimensione</i>	<i>codice articolo</i>
	SCATOLA TAGLIAPASTA Rotondi lisci Nylon Art. 2257	9 pz.	2257
	SCATOLA TAGLIAPASTA Rotondi ondulati Nylon Art. 2258	9 pz.	2258
	SCATOLA TAGLIAPASTA Quadri lisci Nylon Art. 2259	9 pz.	2259
	SCATOLA TAGLIAPASTA Quadri ondulati Nylon Art. 2260	9 pz.	2260
	SCATOLA TAGLIAPASTA Ovali lisci Nylon Art. 2265	7 pz.	2265
	SCATOLA TAGLIAPASTA Ovali ondulati Nylon Art. 2266	7 pz.	2266

		<i>dimensione</i>	<i>codice articolo</i>
	SCATOLA TAGLIAPASTA Cuore ondulati Nylon Art. 2468	7 pz.	2468
	SCATOLA TAGLIAPASTA Stella 6 punte lisci Nylon Art. 2267	7 pz.	2267
	SCATOLA TAGLIAPASTA Mezzaluna lisci Nylon Art. 2472	7 pz.	2472
	SCATOLA TAGLIAPASTA Fiore lisci Nylon Art. 2475	7 pz.	2475
	SCATOLA TAGLIAPASTA Trifoglio lisci Nylon Art. 2476	7 pz.	2476
	SCATOLA TAGLIAPASTA Esagonali lisci Nylon Art. 2469	7 pz.	2469

		dimensione	codice articolo
	TAGLIA VOL AU VENT Rotondo liscio Art. 274	Ø mm. 48 58 68 80	274/48 274/58 274/68 274/80
	TAGLIA VOL AU VENT Rotondo liscio (doppio) Art. 474	Ø mm. 40	474
	TAGLIA VOL AU VENT Rotondo ondulato Art. 1274	Ø mm. 48 58 68 80	1274/48 1274/58 1274/68 1274/80
	TAGLIA VOL AU VENT - ovale liscio - ovale ondulato Art. 1474 Art. 1474/OND	mm. 105x55 105x55	1474 1474/OND
	TAGLIA LEGUMI "MANDOLINO" Acciaio inox, completo di carrello Comprensiva di N. 7 lame Art. 968/E		968/E

		<i>dimensione</i>	<i>codice articolo</i>
	SBUCCIAMELE LEVATORSOLI E AFFETTAMELE "EVA" Manuale Art. 1220		1220
	SBUCCIAMELE LEVATORSOLI E AFFETTAMELE "KALI" Manuale Art. 1200		1200
	SBUCCIAMELE LEVATORSOLI E AFFETTAMELE Elettrico Volt. 220 Art. 2200		2200
	TAGLIAMELE 10 spicchi Art. 251		251
 A B C D E F G H	FORCHETTE PER BOERI Art. 93 Mod. A - tondo mm. 20 Mod. B - tondo mm. 15 Mod. C - goccia Mod. D - 3 rebbi Mod. E - ovale piatto Mod. F - 4 rebbi Mod. G - 2 rebbi Mod. H - ricciolo		93
	SCATOLA FORCHETTE PER BOERI Con 10 pezzi assortiti Art. 94		94
	RETE PER CANDIRE Acciaio inox, con piedini Art. 321	mm. 585x385 300x300	321/60 321/30
	GRIGLIA RAFFREDDATORTE Acciaio inox Art. 1321	Ø cm. 32 36	1321/30 1321/35

		<i>dimensione</i>	<i>codice articolo</i>
	GRIGLIA RETTANGOLARE Acciaio inox Art. 2321	mm. 600x400	2321/60
	CORNICE PER SPESSORE BISCOTTO Plastica (dimensione interna cm. 57x37) (dimensione esterna cm. 67x47) Art. 40003	Spessore mm. 3 4 5	40003/3 40003/4 40003/5
	SPATOLA PER STESURA BISCOTTO Plastica Art. 40009	Larghezza cm. 42	40009
	RACLA REGOLABILE Acciaio inox Art. 40455	mm. 500x180 h 60	40455
	TAMPONE FINTO LEGNO Gomma alimentare Art. 40019	Larghezza cm. 10 15	40019/10 40019/15
	PETTINE Plastica con decorazione gomma Art. 40005	Larghezza cm.	
	mod. 1 - 2 	34 68	40005/34/1-2 40005/68/1-2
	mod. 3 - 4 	34 68	40005/34/3-4 40005/68/3-4
	mod. 5 - 6 	34 68	40005/34/5-6 40005/68/5-6
	PETTINE PER CHARLOTTE Plastica con decorazione gomma Art. 40006	Larghezza cm. 68	40006/68
			
	SET PER LAVORAZ. MARZAPANE Plastica Art. 40030		40030/12
	- 12 bastoncini di forme differenti - 1 coltello - 1 raschietto		

			<i>dimensione</i>	<i>codice articolo</i>
	PALA IN LEGNO Art. 125		cm. 50x20 50x22 50x25 50x30 50x35 60x25 60x30 60x40 70x25 70x30	125/50x20 125/50x22 125/50x25 125/50x30 125/50x35 125/60x25 125/60x30 125/60x40 125/70x25 125/70x30
	PALA PER TEGLIE Fusione in alluminio con applicata lastra masonite Art. 127		cm. 50x24	127
	PALA PER SFORNARE Alluminio fuso Art. 129		Larghezza cm. 32	129/32
	PALA PER SFORNARE Alluminio fuso Art. 130		Larghezza cm. 35 56	130/35 130/56
	PALA PER SFORNARE Tondino ferro nichelato Art. 131		Larghezza cm. 57	131
	PALA PER SFORNARE Lastra alluminio Art. 132		Larghezza cm. 30 40 45 50 57	132/30 132/40 132/45 132/50 132/57

			<i>dimensione</i>	<i>codice articolo</i>
	PALA LEGNO CON MANICO Art. 133		cm. 50x25x200 50x25x250 50x25x300	133/200 133/250 133/300
	PALA PER PIZZA Lamiera alluminata Art. 434		Ø cm. 22 26 30 35 40	434/22 434/26 434/30 434/35 434/40
	PALA PER PIZZA CON MANICO Lamiera alluminata Art. 1134		Ø cm. 15x180 tot. 22x180 tot. 26x180 tot. 30x180 tot.	1134/15 1134/22 1134/26 1134/30
	PAIO GUANTI PER FORNO A 3 DITA Brickman Anticalore resistenza fino 300°C Art. 410		Lunghezza totale cm. 30 36 45	410/30 410/40 410/50
	GUANTO IN SILICONE silicone nero con polso in cotone resistenza fino 150°C Art. 2410		lunghezza cm. 38	2410/38
	PRESINA PER FORNO Brickman Anticalore resistenza fino 300°C Art. 1410		cm. 25x18 35x25	1410/25 1410/35
	SESSOLA PER FARINA Alluminio pressofuso Art. 210		Grammi - misura 350-3 500-4 750-5 1000-6 1500-7 2000-8	210/3 210/4 210/5 210/6 210/7 210/8
	Plastica bianca Art. 1210		Grammi - misura 350-3 500-4 750-5 1000-6 1500-7 2000-8	1210/3 1210/4 1210/5 1210/6 1210/7 1210/8

		<i>dimensione</i>	<i>codice articolo</i>
	SPAZZOLA Crine biondo Manico legno Art. 238	Lunghezza cm. 38	238
	SPAZZOLA Crine biondo Manico legno Art. 239	Lunghezza cm. 44	239
	SPAZZOLA Setola nylon Manico plastica bianco Art. 2239	Lunghezza cm. 40	2239
	SPAZZOLA Setole nylon rigide blu manico plastica Art. 2238	Lunghezza cm. 21	2238
	SPAZZOLA Ferro manico legno Art. 240	Lunghezza cm. 28	240
	SPAZZOLONE PER FORNO - fili tutto ottone - fili ottone e tampiko Art. 241	Larghezza cm. 32 32	241/OTT 241/MIS


		<i>dimensione</i>	<i>codice articolo</i>
	STAMPINI PER PANE Art. 254 - modello A - rosetta foro passante fusione alluminio	Ø mm. 95 105	254/A/95 254/A/105
	- modello C - maggiolino acciaio inox	65x140	254/C
	- modello F - greca acciaio inox	Larghezza mm. 270	254/F
	- modello G - modenese 2 tagli acciaio inox	Larghezza mm. 100	254/G
	- modello H - modenese 1 taglio acciaio inox	Larghezza mm. 100	254/H
	- modello T - tartaruga quadri in plastica, impugnatura inox	mm. 140x100	254/T
	- modello RI - righe acciaio inox	mm. 140x100	254/RI
	- modello W - spiga acciaio inox	mm. 150x80	254/W
	- modello N - duna quadri plastica mm.40x40, impugnatura inox con 4 quadri con 6 quadri con 12 quadri Art. 254/DU	mm. 85x85 85x125 125x165	254/DU/4 254/DU/6 254/DU/12

		<i>dimensione</i>	<i>codice articolo</i>
	STAMPINI PER PANE Art. 254 - modello M - margherita plastica	Ø mm. 125	254/M
	- modello T - tartaruga plastica	mm. 140x100	254/T/PL
	- modello V - alveare plastica	mm. 140x100	254/V
	CESTINO PER LIEVITAZIONE PANE ROTONDO Art. 2012 Rattan cap. gr.1000	Ø mm. 220 h 85	2012/220
	TELINO PER CESTINO LIEVITAZIONE ROTONDO Art. 2020 Cotone 95% elastomero 5% per cestino gr. 1000	Ø mm. 220	2020/220
	CESTINO PER LIEVITAZIONE PANE RETTANGOLARE Art. 2014 Rattan cap. gr.1000	mm. 340x130 h 90	2014/340
	TELINO PER CESTINO LIEVITAZIONE RETTANGOLARE Art. 2021 Cotone 95% elastomero 5% per cestino gr.1000	mm. 350x130	2021/350

		<i>dimensione</i>	<i>codice articolo</i>
 <p>STAMPI TUBOLARI PER TARTINE Lamierino stagnato</p> <p>Art. 255</p> <p>- modello piccolo</p> <p>- modello grande</p>		<p>Ø mm.</p> <p>60x200</p> <p>80x220</p>	<p>255/60</p> <p>255/80</p>
 <p>TELAIO PER STAMPI TUBOLARI (5/6 posti) lamiera alluminata</p> <p>Art. 255/T</p> <p>- per modello piccolo</p> <p>- per modello grande</p>		<p>mm.</p> <p>205x405</p> <p>225x435</p>	<p>255/T/PI</p> <p>255/T/GR</p>
 <p>GRISSINATRICE A MANO Con 1 rullo a scelta tra 10-12-15-18 gole</p> <p>Art. 109</p>			<p>109</p>
 <p>RULLO RICAMBIO GRISSINATRICE</p> <p>Art. 110</p> <p>Con 18 gole mm. 6,5 Con 15 gole mm. 8 Con 12 gole mm. 10 Con 10 gole mm. 13</p>			<p>110</p>

		<i>dimensione</i>	<i>codice articolo</i>
	MANICO PER PALE in legno - Ø mm. 32 Lunghezza da cm. 200 a cm. 400 Art. 116	Lunghezza cm. 200 250 300 350 400	116/200 116/250 116/300 116/350 116/400
	SPADINA Legno Lunghezza da cm. 300 a cm. 400 Art. 219	Larghezza cm. 8 10 12 14 16 18 20	219/8 219/10 219/12 219/14 219/16 219/18 219/20
	TAVOLA Legno tamburato Art. 278	cm. 200x30 200x32 200x35 200x40	278/30 278/32 278/35 278/40
	TELA COPRITAVOLE Tipo misto - confezionata Art. 279 - in pezza (rotolo da 50 metri circa) Art. 1279	cm. 210x32 210x34 210x37 210x40 210x45 Larghezza cm. 32 34 37 40 45	279/32 279/34 279/37 279/40 279/45 1279/32 1279/34 1279/37 1279/40 1279/45
	TAVOLETTA Plastica bianca Art. 40001	cm. 60x40x0,8	40001
	RASCHIA PER BIOVE Legno Art. 172	Larghezza cm. 20 25 30 35 40	172/20 172/25 172/30 172/35 172/40

			<i>dimensione</i>	<i>codice articolo</i>
	SPELUCCHINO Tipo S Art. 70/S		Lama cm. 6	70/S
	COLTELLINO PER IMPASTI Art. 470		Lama cm. 8	470
	COLTELLINO PER PANE Lama inox - struttura plastica Art. 1470		Lunghezza cm. 13	1470
	LAMETTA PANETTIERE USA E GETTA Lama inox - struttura plastica Art. 2470		Lunghezza cm. 12,5	2470
	COLTELLINO LISCIO Victorinox Art. 564		Lama cm. 8 10	564/8 564/10
	COLTELLINO ONDULATO Victorinox Art. 566		Lama cm. 8 10	566/8 566/10
	COLTELLO BAR Mezza lama dentata		Lama cm. 11	1504/11
	COLTELLO DISSOSSARE Art. 1468		Lama cm. 14 16	1468/14 1468/16
	FORBICE Lama inox Impugnatura plastica Art. 1890		Lunghezza cm. 14 24	1890/14 1890/24
	FORBICE PER PIZZA Lama inox Impugnatura plastica Art. 1890/PI		Lunghezza cm. 24	1890/PI
	ACCIAINO Tondo Tondo Tondo Ovale Art. 71		Lunghezza cm. 20 26 30 28	71/20 71/26 71/30 71/28
	APPENDI COLTELLI MAGNETICO Art. 1970		Lunghezza cm. 30 45	1970/30 1970/45

			<i>dimensione</i>	<i>codice articolo</i>
	COLTELLA LISCIA - modello normale	Art. 64	Lama cm. 30 36 40	64/30 64/36 64/40
	- modello Victorinox	Art. 64V	Lama cm. 36	64V/36
	COLTELLA LISCIA LAMA ALTA	Art. 65	Lama cm. 30 32 36 42	65/30 65/32 65/36 65/42
	COLTELLA LISCIA LAMA ALTA DUE MANICI	Art. 465	Lama cm. 36	465
	COLTELLA PER PANE ONDULATA	Art. 67	Lama cm. 21	67/21
	COLTELLA ONDULATA - modello normale	Art. 66	Lama cm. 24 28 32 36 42	66/24 66/28 66/32 66/36 66/42
	- modello Victorinox	Art. 66V	Lama cm. 21 30 36	66V/21 66V/30 66V/36
	COLTELLA ONDULATA DENTATURA LARGA	Art. 1466	Lama cm. 25 35	1466/25 1466/35
	COLTELLA CUCINA	Art. 68	Lama cm. 20 24 26 30	68/20 68/24 68/26 68/30
	COLTELLA SALMONE	Art. 466	Lama cm. 32	466/32
	COLTELLA PER FORMAGGIO	Art. 69	Lama cm. 22	69


		<i>dimensione</i>	<i>codice articolo</i>
	ANELLO PER TAGLIO TORTE In acciaio inox Art. 2566 Regolabile nei diametri di cm. 26 e 28		2566
	TAGLIERE Polietilene bianco Art. 900FE con fermi colorati	mm. 400x300 h 20 500x300 h 20 600x400 h 20	900FE/40 900FE/50 900FE/60
	SPATOLA TRIANGOLARE Tipo rinforzato Art. 225 Acciaio comune, manico plastica	Larghezza cm. 9	225/9
	SPATOLA TRIANGOLARE Acciaio inox Art. 226 Manico plastica	Larghezza cm. 8 10 12	226/8 226/10 226/12
	SPATOLA LARGA Acciaio inox Art. 1225 Manico plastica	Larghezza cm. 27	1225/27
	SPATOLA LARGA Acciaio inox Art. 1226 Manico plastica	Larghezza cm. 18	1226/18
	GRATTUGIA PIÙ USI Acciaio inox Art. 106		106
	GRATTUGIA PIATTA Art. 1106	cm.	
	- grana fine	38	1106/1
	- grana media	38	1106/2
	- julienne	38	1106/3

			<i>dimensione</i>	<i>codice articolo</i>
	SPATOLA A CAZZUOLA - modello normale Lama inox Manico plastica	Art. 227	Lama lunghezza cm. 11x2 22x3,1 26x3,5 30x3,5	227/11 227/22 227/26 227/30
	SPATOLA - modello normale Lama inox Manico plastica	Art. 228	Lama lunghezza cm. 12x3,2 15x3,2 20x3,4 23x3,2 27x3,5 30x3,5 35x3,6	228/12 228/15 228/20 228/23 228/27 228/30 228/35
	- modello Victorinox Lama inox Manico plastica	Art. 228V	Lama lunghezza cm. 10x1,8 15x2,5 20x3,2 23x3,6 25x3,6 31x4,3	228V/10 228V/15 228V/20 228V/23 228V/25 228V/31
	SPATOLA A CAZZUOLA Lama inox Manico plastica	Art. 229	Lama cm. 25x8	229/25
	SPATOLA A CAZZUOLA Plastica	Art. 230	Lama lunghezza cm. 25	230/25
	SPATOLA OVALE Legno	Art. 231	Lunghezza cm. 40 50	231/40 231/50
	SPATOLA EXOGLASS	Art. 1231	Lunghezza cm. 30 40 45 50	1231/30 1231/40 1231/45 1231/50
	SPATOLA RETTANGOLARE Legno	Art. 232	Lunghezza cm. 40 50	232/40 232/50
	SPATOLA PIATTA Legno	Art. 233	Lunghezza cm. 30	233/30
	SPATOLA CON TERMOMETRO Plastica Temperatura -40 +160°C	Art. 2322	cm. 32x7	2322

		<i>dimensione</i>	<i>codice articolo</i>
	CONTAMINUTI Manuale Art. 405		405
	CONTAMINUTI Digitale con calamita e clip Art. 1405		1405
	REFRATTOMETRO PORTATILE - scala 0/80 Brix Art. 10800		10800
	PHMETRO Modello PH-220S Strumento completo di elettrodo PH Modello PE-12 e soluzioni PH 4.00 e 7.00 Art. 47		47
	TERMOMETRO ELETTRONICO DIGITALE - scala -50° +200°C Sonda con cavo cm. 60 Art. 282/DIG		282/DIG
	- scala -50° +300°C Sonda con cavo cm. 100 Art. 2282		2282
	TERMOMETRO ELETTRONICO DIGITALE - scala -50° +300°C Sonda con lunghezza cm. 14 Art. 10500		10500
	TERMOMETRO PER FORNO - scala -10° +300°C Sonda con cavo acciaio lunghezza cm. 100 Art. 282/FO		282/FO

		<i>dimensione</i>	<i>codice articolo</i>
	TERMOMETRO ELETTRONICO A RAGGI INFRAROSSI - scala -33° +500°C Art. 10510		10510
	TERMOMETRO Gabbia plastica Art. 282 - scala 0° +120°C - scala -40° +50°C		282/120 282/50
	TERMOMETRO PER FRIGORIFERI Plastica Art. 282/F - scala -40° +40°C		282/F
	SPATOLA CON TERMOMETRO Plastica Temperatura -40 +160°C Art. 2322	cm. 32x7	2322
	CARAMELLOMETRO Gabbia in metallo Art. 45 - scala +80° +170°C		45
	DENSIMETRO (Areometro Baumè) Art. 46		46

			<i>dimensione</i>	<i>codice articolo</i>
	BACINELLA Polypropylene bianco	Art. 460 litri 6,0 litri 10,0 litri 13,0	cm. 34x24 h 10 40x30 h 10 50x34 h 11	460/34 460/40 460/50
	COPERCHIO Polypropylene bianco	Art. 460COP	cm. 40x30 50x34	460COP/40 460COP/50
	CONTENITORE SOTTOVUOTO Con coperchio-polypropylene	Art. 2385		
		cm. 20x13,5x5 20x13,5x8 25x17x5,5 25x17x9 29,5x20x7 33x24x12 39x30x13	Capacità litri 1,00 1,80 2,00 3,30 3,00 6,00 10,00	2385/1 2385/1,8 2385/2 2385/3,3 2385/3 2385/6 2385/10
	CONTEN. TONDO SOTTOVUOTO CON COPERCHIO Polietilene semitrasparente	Art. 5250 litri 6,00	Ø cm. 22 h 22	5250
	BACINELLA FORATA Polypropylene bianco	Art. 459	cm. 34x24 h 10 40x30 h 10 50x34 h 11	459/34 459/40 459/50
	BACINELLA RETTANGOLARE Polypropylene bianco	Art. 461 litri 10,0 litri 18,0	cm. 34x30 h 16 40x34 h 18	461/34 461/40
	CIOTOLA Kostil trasparente	Art. 3680 litri 0,85 litri 2,10 litri 3,15 litri 5,25 litri 7,65 litri 10,35	Ø cm. 18 h 7,5 24 h 10 28 h 11,5 32 h 13 36 h 16 40 h 18	3680/18 3680/24 3680/28 3680/32 3680/36 3680/40
	CIOTOLA Policarbonato	Art. 3600 litri 1,00 litri 2,50 litri 4,00	Ø cm. 17 h 8 23 h 11 28 h 12,5	3600/17 3600/23 3600/28
	INSALATIERA Polypropylene bianco	Art. 3700 litri 2,00 litri 3,00 litri 5,00 litri 6,00 litri 8,00	Ø cm. 20 h 10 24 h 11 26 h 12 28 h 13 30 h 14	3700/20 3700/24 3700/26 3700/28 3700/30





		<i>dimensione</i>	<i>codice articolo</i>
	CARAFFA GRADUATA Polietilene bianco Art. 43 Ø cm. 10,5 h 10,5 Ø cm. 12,5 h 14,5 Ø cm. 13,5 h 17 Ø cm. 15,5 h 21 Ø cm. 17 h 23 Ø cm. 19 h 24	Capacità litri 0,5 1 2 3 4 5	43/0,5 43/1 43/2 43/3 43/4 43/5
	CARAFFA GRADUATA Polypropylene trasparente Art. 1143 Ø cm. 11,5 h 16,5 Ø cm. 15 h 20,5 Ø cm. 17 h 23,5 Ø cm. 20,5 h 25,5	Capacità litri 1 2 3 5	1143/1 1143/2 1143/3 1143/5
	BARATTOLO CILINDRICO Polietilene bianco Art. 900 Ø cm. 13,5 h 28,5 Ø cm. 16,5 h 31,5 Ø cm. 21,5 h 35	Capacità litri 3 5 10	900/3 900/5 900/10
	MESTOLO CASEARIO Polietilene bianco Art. 3860 Litri 3,00	Ø cm. 20 h 12	3860
	FLACONE GRADUATO Polietilene Art. 2141 Ø mm. 40 h 135 Ø mm. 50 h 190 Ø mm. 60 h 250 Ø mm. 80 h 280	Capacità ml. 100 250 500 1000	2141/100 2141/250 2141/500 2141/1000
	SECCHIO GRADUATO Polypropylene Art. 206 SECCHIO GRADUATO CON BECCO Polietilene Art. 206BE	Capacità litri 6 9 12 15 30 Capacità litri 12 15 18 21	206/6 206/9 206/12 206/15 206/30 206BE/12 206BE/15 206BE/18 206BE/21
	SECCHIO GRADUATO Acciaio inox Art. 207	Capacità litri 10 12 15	207/10 207/12 207/15
	COPERCHIO PER SECCHIO Acciaio inox Art. 207COP	per secchio da lt. 10 12 15	207COP/10 207COP/12 207COP/15

		<i>dimensione</i>	<i>codice articolo</i>	
	SESSOLA PER FARINA Alluminio pressofuso Art. 210	Grammi - misura 350-3 500-4 750-5 1000-6 1500-7 2000-8	210/3 210/4 210/5 210/6 210/7 210/8	
	Plastica bianca Art. 1210	Grammi - misura 350-3 500-4 750-5 1000-6 1500-7 2000-8	1210/3 1210/4 1210/5 1210/6 1210/7 1210/8	
 	BARRELLETTA SOVRAPPONIBILE CHIUSA Plastica Art. 37 Dimensioni interne cm. 60x40 Dimensioni esterne cm. 65x43	cm. 60x40 h 6 60x40 h 8 60x40 h 11 60x40 h 16 60x40 h 20	37/6 37/8 37/11 37/16 37/20	
	COPERCHIO IN PLASTICA Dimensioni esterne cm. 65x43 Art. 37/COP			37/COP
 	BARRELLETTA SOVRAPPONIBILE CHIUSA Plastica Art. 1884 Dimensioni interne cm. 36,5x27 Dimensioni esterne cm. 40x30	cm. 36,5x27 h 10	1884/10	
	Dimensioni interne cm. 56,5x37 Art. 1885 Dimensioni esterne cm. 60x40	cm. 56,5x37 h 7 56,5x37 h 10 56,5x37 h 13 56,5x37 h 19 56,5x37 h 24 56,5x37 h 32	1885/7 1885/10 1885/13 1885/19 1885/24 1885/32	
	BARRELLETTA SOVRAPPONIBILE FORATA Plastica Art. 1879 Dimensioni interne cm. 36,5x37 Dimensioni esterne cm. 40x30	cm. 36,5x27 h 10	1879/10	
	Dimensioni interne cm. 56,5x37 Art. 1880 Dimensioni esterne cm. 60x40	cm. 56,5x37 h 7 56,5x37 h 10 56,5x37 h 13	1880/7 1880/10 1880/13	
	COPERCHIO IN PLASTICA Art. 1885COP Dimensioni esterne cm. 60x40 Dimensioni esterne cm. 40x30		1885COP/60 1885COP/40	
	CESTA CHIUSA RETTANGOLARE Plastica bianca Art. 61	litri 40 litri 60 litri 90 litri 100	cm. 50x34 h 30 62x42 h 30 70x45 h 40 80x52 h 40	61/50 61/62 61/70 61/80
	COPERCHIO PER CESTA RETTANGOLARE Plastica bianca Art. 61COP		cm. 50x34 62x42 70x45 80x52	61COP/50 61COP/62 61COP/70 61COP/80

		<i>dimensione</i>	<i>codice articolo</i>
	CESTA FORATA Plastica bianca Art. 59 litri 35 litri 45 litri 60 litri 80 litri 100	cm. 50x34 h 30 53x36 h 34 63x45 h 35 70x45 h 40 80x52 h 40	59/50 59/53 59/63 59/70 59/80
	CONTENITORE CHIUSO QUADRO Plastica bianca Art. 60 litri 70	cm. 50x50 h 36	60/50
	CESTA FORATA SOVRAPPONIBILE Plastica - colore bianco (neutro) Art. 58 Plastica - colore bianco (neutro) Plastica - colore bianco (neutro) Plastica - colore arancio	cm. 50x40 h 30 60x50 h 36 75x50 h 42 60x50 h 36	58/50 58/60 58/75 58/60-AR
	CESTA CHIUSA SOVRAPPONIBILE Plastica bianca Art. 58/CHI	cm. 60x50 h 36	58/CHI/60
	COPERCHIO PER CESTA SOVRAPPONIBILE Plastica bianca Art. 58COP (per cesta art. 58 e 58/CHI)	cm. 60x50	58 COP/60
	CESTA FORATA SOVRAPPONIBILE Tipo leggero in plastica bianca Art. 58S	cm. 55x41 h 29 62x44 h 33	58S/55 58S/62
	CESTA CHIUSA SOVRAPPONIBILE Tipo leggero plastica bianca Art. 58S/CHI	cm. 62x44 h 33	58S/CHI/62
	COPERCHIO PER CESTA SOVRAPPONIBILE Tipo leggero in plastica bianca (per cesta art. 58S)	cm. 62x44	58SCOP/62
	CONTENITORE RETTANGOLARE SOVRAPPONIBILE Art. 2600 Plastica bianca litri 20 litri 40 litri 60 litri 100	cm. 40x30 h 21 50x40 h 25 62x40 h 30 75x45 h 39	2600/40 2600/50 2600/62 2600/75
	CASSETTA BOX CON COPERCHIO SOVRAPPONIBILE Art. 1900 Plastica semitrasparente litri 15 litri 20 litri 40 litri 60	cm. 35x25 h 20 40x30 h 22 50x40 h 26 62x40 h 31	1900/35 1900/40 1900/50 1900/62

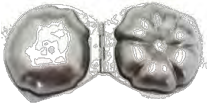









		dimensione	codice articolo
	BASAMENTO CON RUOTE Plastica pesante Art. 1885/BAS/60 Misura interna cm. 60x40 Per barrellette art. 37 - 1880 - 1885 Per ceste art. 58/75 e cont. 2600/75	cm. 62x42h16 75x45h16	1885/BAS/60 1885/BAS/75
	BASAMENTO CON RUOTE E GRIGLIATO Plastica pesante Art. 1885/BAS/GR Misura interna cm. 60x40	cm. 62x42h16	1885/BAS/GR
	MASTELLO ROTONDO 3 MANICI Plastica bianca Art. 3750	Ø cm. 50 h 36 55 h 40 60 h 42 65 h 45 70 h 50	3750/50 3750/55 3750/60 3750/65 3750/70
	CONTENITORE CON COPERCHIO Plastica bianca Art. 2750	cm. Lt. 30 - Ø 36 h 40 Lt. 45 - Ø 42 h 48 Lt. 60 - Ø 42 h 62 Lt. 75 - Ø 47 h 66 Lt. 90 - Ø 51 h 70	2750/30 2750/45 2750/60 2750/75 2750/90
	TANICA CON RUBINETTO Plastica bianca Art. 901 mm.295x155 h360 mm.360x190 h430	Capacità litri 10 20	901/10 901/20
	PATTUMIERA A PEDALE CON COPERCHIO Plastica bianca Art. 5075 Litri 60	cm. 41x35 h 75	5075
	TREPOLO CON PEDALE Plastica verde Art. 8385 Litri 110	Ø cm. 55 h 82	8385
	CONTENITORE CON COPERCHIO RUOTE E PEDALE Plastica verde Art. 2805 - litri 100 - litri 120	cm. 46x42 h 85 47x54 h 92	2805/100 2805/120

		<i>dimensione</i>	<i>codice articolo</i>
	<p>CARRELLO PER TAVOLE 14 posti Art. 48</p> <p>Distanza utile cm. 11 Sporgenza bacchette cm. 30 Misure esterne cm. 120x50 h 190</p> <p>- in acciaio inox</p>		48
	<p>CARRELLO PER TAVOLE 28 posti Art. 49</p> <p>Distanza utile cm. 11 Sporgenza bacchette cm. 30 Misure esterne cm. 120x65 h 190</p> <p>- in ferro zincato</p>		49
	<p>CARRELLO PER TEGLIE 20 posti</p> <p>Distanza utile cm. 8 Sporgenza bacchette cm. 35 Misure esterne cm. 50x54 h 190</p> <p>- in ferro zincato Art. 50 - in acciaio inox Art. 50/IN</p>		50 50/IN
	<p>CARRELLO PER TEGLIE CON ANGOLARI Art. 52</p> <p>- utile per 20 teglie cm. 40x60 In acciaio inox Misure esterne cm. 61x46 h 190</p> <p>- utile per 20 teglie cm. 60x80 In acciaio inox Misure esterne cm. 81x66 h 190</p>		52/IN/SE 52/IN/DOP

			dimensione	codice articolo
	BACINELLA GELATO Acciaio inox Art. 36 cap.litri 5,00 4,70		Misure interne cm. 33x14 h 12 33x23,50 h 7,5	36/33x14 36/33x23,5x7
	CARAPINA PER GELATO Acciaio inox - stampata Art. 1936		Ø cm. 20 h 25	1936/20
	PALETTA PER GELATO Acciaio inox Manico plastica Manico colori: verde - rosso - bianco Art. 139/PL		cm. 25	139/PL
	PORZIONATORE PER GELATO Acciaio inox - coppa tonda Art. 160		Capacità - Ø mm. 1/8 - 78 1/10 - 75 1/12 - 70 1/16 - 63 1/20 - 60 1/24 - 55 1/30 - 52 1/36 - 49 1/40 - 47 1/50 - 43 1/60 - 40 1/70 - 37 1/100 - 33	160
	PORZIONATORE PER GELATO Acciaio inox - coppa ovale Art. 160/OV			160/OV
	VASCHETTA PER PORZIONATORI Acciaio inox Art. 162		Ø cm. 8,50 h 11	162

			<i>dimensione</i>	<i>codice articolo</i>
	PORTACONI Acciaio inox	Art. 411	2 posti 3 posti 4 posti	411/2 411/3 411/4
	PORTA CUCCHIAINI Acciaio inox	Art. 161	Ø cm. 7 h 8	161
	CUCCHIAINO CAFFE' VIENNA Acciaio inox	Art. 1485	cm. 13,5	1485
	CUCCHIAINO MOKA Acciaio inox	Art. 1486	cm. 11,5	1486
	CUCCHIAINO BIBITA Acciaio inox	Art. 1488	cm. 20	1488
	SPATOLA GOMMA Manico plastica (resistente fino a +160°)	Art. 235	cm. 7x10x25 7x11x35 7x11x45	235/25 235/35 235/45
	SPATOLA SILICONE Manico plastica (resistente fino a +300°)	Art. 1235	cm. 7x11x35	1235
	SPATOLA GOMMA Unipezzo	Art. 237	cm. 4,5x9x31,5	237

			<i>dimensione</i>	<i>codice articolo</i>
	BACINELLA FONDO TONDO Acciaio inox Art. 19		cm. 23x9 h 7,5 30x9 h 7,5	19/23 19/30
	TORTIERA GELATO ROTONDA Alluminio Art. 345		Ø cm. 16 h 4,5 18 h 4,5 20 h 4,5 22 h 4,5 24 h 4,5 26 h 4,5 30 h 4,5	345/16 345/18 345/20 345/22 345/24 345/26 345/30
	TORTIERA GELATO ONDULATA ROTONDA Alluminio Art. 1345		cm. 20 h 4	1345
	TORTIERA GELATO QUADRA Alluminio Art. 346		cm. 13x13 h 4,5 15x15 h 4,5 18x18 h 4,5 20x20 h 4,5	346/13 346/15 346/18 346/20
	TORTIERA GELATO ONDULATA QUADRA Alluminio Art. 1346		cm. 20x20 h 4	1346
	TORTIERA GELATO RETTANGOLARE Alluminio Art. 347		cm. 16x8 h 5 20x9 h 5 25x9 h 5 30x9 h 5	347/16 347/20 347/25 347/30
	STAMPO PIRAMIDE Acciaio inox Art. 2354		cm. 12x12 h 8 15x15 h 10	2354/12 2354/15
	STAMPO ZUCCHOTTO Alluminio Art. 256		Ø cm. 10 h 4,5 12 h 5,5 14 h 6,5 16 h 8 18 h 8,5 20 h 9,5 22 h 10,5	256/10 256/12 256/14 256/16 256/18 256/20 256/22





		<i>dimensione</i>	<i>codice articolo</i>
	FORME GELATO Acciaio inox, con cerniera		
	Art. 344		
	- modello C - pomodoro	Ø mm. 75 h 40	344/C
	- modello D - mela	Ø mm. 65	344/D
	- modello E - limone	mm. 80x50	344/E
	- modello G - uva	mm. 75x50	344/G
	- modello I - melone	mm. 65x55	344/I
	- modello L - funghetto	mm. 70x60	344/L
	- modello N - banana	mm. 110x30	344/N
	- modello O - castagna	mm. 55x55	344/O
	- modello P - pera	mm. 70x45	344/P
	- modello Q - fragola	mm. 55x40	344/Q









			<i>dimensione</i>	<i>codice articolo</i>
	STAMPO MANDARINO Alluminio	Art. 449	mm. 65 h 70	449
	STAMPO PERA Alluminio	Art. 450	mm. 65 h 85	450
	STAMPO CASTAGNA Alluminio	Art. 451	mm. 82 h 30	451
	STAMPO MELA Alluminio	Art. 1452	mm. 65 h 60	1452
	STAMPO GIANDUJOTTO Alluminio	Art. 453	mm. 110x46 h 40 120x42 h 43	453/110 453/120
	STAMPO CHICCO CAFFÈ Alluminio	Art. 454	mm. 85x70 h 40	454
	STAMPO PANNOCCCHIA Alluminio	Art. 349	cm. 30x9	349
	STAMPO FUNGO Alluminio	Art. 350	cm. 23x19	350
	STAMPO CASTAGNA Alluminio	Art. 351	cm. 23x17	351
	STAMPO PIGNA Alluminio	Art. 352	18x14	352

		<i>dimensione</i>	<i>codice articolo</i>
	FASCIA ROTONDA MICROFORATA Termoplastico nero Resistente fino a 180° C Art. 3345	Ø cm. 8 h 2 10 h 2 12 h 2 15 h 2 19 h 2 21 h 2 23 h 2 25 h 2	3345/8 3345/10 3345/12 3345/15 3345/19 3345/21 3345/23 3345/25
	FASCIA QUADRA MICROFORATA Termoplastico nero Resistente fino a 180° C Art. 3348	cm. 8x8 h 2 20x20 h 2	3348/8 3348/20
	FASCIA RETTANGOLARE MICROFORATA Termoplastico nero Resistente fino a 180° C Art. 3356	cm. 12x3,5 h 2 26,5x10,5 h 2	3356/120 3356/265
	FASCIA OVALE MICROFORATA Termoplastico nero Resistente fino a 180° C Art. 3350	cm. 14,6x 3,4 h 2	3350/146
	FASCIA CUORE MICROFORATA Termoplastico nero Resistente fino a 180° C Art. 3347	cm. 8x7 h 2 20,5x19 h 2	3347/8 3347/20

		dimensione	codice articolo
	FASCIA ROTONDA Acciaio inox Art. 2345 <i>- possibile realizzazione con altezze diverse -</i>	Ø cm. 8 h 5 10 h 5 12 h 5 14 h 5 16 h 5 18 h 5 20 h 5 22 h 5 24 h 5 26 h 5 28 h 5 30 h 5 32 h 5	2345/8 2345/10 2345/12 2345/14 2345/16 2345/18 2345/20 2345/22 2345/24 2345/26 2345/28 2345/30 2345/32
	FASCIA CUORE Acciaio inox Art. 2347	cm. 12x11 h 4,5 14x14 h 4,5 16,5x16,5 h 4,5 18x19 h 4,5 19,5x20,5 h 4,5 21x22 h 4,5 22,5x24 h 4,5 24x26 h 4,5	2347/12 2347/14 2347/16,5 2347/18 2347/19,5 2347/21 2347/22,5 2347/24
	FASCIA ESAGONALE Acciaio inox Art. 2349	cm. 13x13 h 5 15x15 h 5 17x17 h 5 19x19 h 5 21x21 h 5 23x23 h 5	2349/13 2349/15 2349/17 2349/19 2349/21 2349/23
	FASCIA OVALE Acciaio inox Art. 2350	cm. 20x10 h 4 25x10,5 h 4 30x10,5 h 4	2350/20 2350/25 2350/30
	FASCIA VIRGOLA Acciaio inox Art. 2351	cm. 20x14,5 h 5 24x17 h 5 27x19 h 5	2351/20 2351/24 2351/27
	FASCIA GOCCIA Acciaio inox Art. 2352	cm. 20x13 h 5 22x14,5 h 5 24x15,5 h 5	2352/20 2352/22 2352/24
	FASCIA TRIANGOLO Acciaio inox Art. 2346	cm. 18x18 h 5 20x20 h 5 22x22 h 5 24x24 h 5 26x26 h 5	2346/18 2346/20 2346/22 2346/24 2346/26


























			<i>dimensione</i>	<i>codice articolo</i>
	FASCIA QUADRATA Acciaio inox	Art. 2348	cm. 10x10 h 5 12x12 h 5 14x14 h 5 16x16 h 5 18x18 h 5 20x20 h 5 22x22 h 5 24x24 h 5 26x26 h 5 28x28 h 5	2348/10 2348/12 2348/14 2348/16 2348/18 2348/20 2348/22 2348/24 2348/26 2348/28
	FASCIA FIORE Acciaio inox	Art. 2353	Ø cm. 18 h 5 20 h 5 22 h 5 24 h 5 26 h 5	2353/18 2353/20 2353/22 2353/24 2353/26
	FASCIA RETTANGOLARE Acciaio inox	Art. 2356	cm. 20x9 h 5 25x9 h 5 30x9 h 5 30x20 h 5 40x30 h 5 59x39 h 5	2356/20x9 2356/25X9 2356/30X9 2356/30X20 2356/40X30 2356/59X39
	FASCIA PINO NATALIZIO Acciaio inox	Art. 2361	cm. 16x13 h 4 24x19 h 4	2361/16 2361/24
	FASCIA STELLA Acciaio inox	Art. 2364	cm. 19x19 h 4 22x22 h 4	2364/19 2364/22
	NASTRO ACETATO Rotolo da metri 200	Art. 2360	h mm. 40 50	2360/40 2360/50
	FOGLI ACETATO Pretagliati cm. 60x40 Confezione da 50 fogli	Art. 2355	cm. 60x40	2355/60

		dimensione	codice articolo
	PLACCA PER SEMIFREDDI Plastica Art. 40010	mm. 600x400 mm. 600x400	
	- con 35 forme Monoporzioni modello ROTONDO mm. Ø 65 h 40 40010/1 OVALE mm. 85x52 h 40 40010/2 ESAGONO mm. Ø 63 h 40 40010/3 TRIANGOLO mm. 82x75 h 40 40010/4 QUADRATO mm. 60x60 h 40 40010/5 ROMBO mm. 100x68 h 40 40010/6 CUORE mm. 77x74 h 40 40010/7 GOCCIA mm. 89x58 h 40 40010/8 VIRGOLA mm. 91x59 h 40 40010/9		
	- con 96 forme Mignon modello ROTONDO mm. Ø 40 h 25 40010/11 OVALE mm. 53x31 h 25 40010/12 ESAGONO mm. Ø 41 h 25 40010/13 TRIANGOLO mm. 48x42 h 25 40010/14 QUADRATO mm. 37x37 h 25 40010/15 ROMBO mm. 58x40 h 25 40010/16 CUORE mm. 45x42 h 25 40010/17 GOCCIA mm. 50x36 h 25 40010/18 VIRGOLA mm. 55x36 h 25 40010/19		
	ESTRATTORE Plastica Art. 40015		
	- per Monoporzioni modello ROTONDO 40015/1 OVALE 40015/2 ESAGONO 40015/3 TRIANGOLO 40015/4 QUADRATO 40015/5 ROMBO 40015/6 CUORE 40015/7 GOCCIA 40015/8 VIRGOLA 40015/9		
	- per Mignon modello ROTONDO 40015/11 OVALE 40015/12 ESAGONO 40015/13 TRIANGOLO 40015/14 QUADRATO 40015/15 ROMBO 40015/16 CUORE 40015/17 GOCCIA 40015/18 VIRGOLA 40015/19		
	TAGLIAPASTA PER MONOPORZIONI Plastica Art. 40025		
	modello ROTONDO 40025/1 OVALE 40025/2 ESAGONO 40025/3 TRIANGOLO 40025/4 QUADRATO 40025/5 ROMBO 40025/6 CUORE 40025/7 GOCCIA 40025/8 VIRGOLA 40025/9		
	TAGLIAPASTA PER MIGNON Plastica Art. 40027		
	modello ROTONDO 40027/1 OVALE 40027/2 ESAGONO 40027/3 TRIANGOLO 40027/4 QUADRATO 40027/5 ROMBO 40027/6 CUORE 40027/7 GOCCIA 40027/8 VIRGOLA 40027/9		

		<i>dimensione</i>	<i>codice articolo</i>
	CORNETTI PER DECORARE		
	Acciaio inox		
	Art. 80		
	modello A foro tondo (unipezzo)	foro uscita Ø mm.	
		2	80/A-2
		4	80/A-4
		6	80/A-6
		8	80/A-8
		10	80/A-10
		12	80/A-12
		14	80/A-14
		16	80/A-16
		18	80/A-18
		20	80/A-20
		22	80/A-22
		24	80/A-24
	modello B foro stella francese (unipezzo)	foro uscita Ø mm.	80/B-6
		6	80/B-6
		8	80/B-8
		10	80/B-10
		12	80/B-12
		14	80/B-14
		16	80/B-16
		18	80/B-18
	modello C foro stella (unipezzo)	foro uscita Ø mm.	
		2	80/C-2
		4	80/C-4
		6	80/C-6
		8	80/C-8
		10	80/C-10
		12	80/C-12
		14	80/C-14
		16	80/C-16
		18	80/C-18
	modello D foro stella denti piegati (unipezzo)	foro uscita Ø mm.	
		4	80/D-4
		6	80/D-6
		8	80/D-8
		10	80/D-10
		12	80/D-12
	modello E foro stella denti curvi (aggraffato)	foro uscita Ø mm.	
		6	80/E-6
		8	80/E-8
		10	80/E-10
		12	80/E-12
		14	80/E-14
	modello F fessura rettang.liscia (aggraffato)	foro uscita mm.	
		10	80/F-10
		12	80/F-12
		14	80/F-14
		16	80/F-16
		18	80/F-18
		20	80/F-20
		22	80/F-22
	modello G fessura rettang.delizia (aggraffato)	foro uscita mm.	
		10	80/G-10
		12	80/G-12
		14	80/G-14
		16	80/G-16
		18	80/G-18
		20	80/G-20
		22	80/G-22
	modello I st. Honoré (aggraffato)	foro uscita Ø mm.	
		20	80/I-20
		25	80/I-25
		30	80/I-30
		35	80/I-35
		40	80/I-40

		<i>dimensione</i>	<i>codice articolo</i>
	CORNETTI PER DECORARE Acciaio inox Art. 80	foro uscita Ø mm. 4 6 8 10 12 14 16 18 20	80/T-4 80/T-6 80/T-8 80/T-10 80/T-12 80/T-14 80/T-16 80/T-18 80/T-20
	modello T foglia (aggraffato) modello 1F per riempimento	foro uscita Ø mm. 6 8	80/1F-6 80/1F-8
	SCATOLA CORNETTI Acciaio inox - con 10 pezzi LISCI Art. 76 - con 10 pezzi RICCI Art. 77		76 77
	SCATOLA CORNETTI PLASTICA - 12 pezzi fori piccoli Art. 72 - 12 pezzi fori grandi Art. 74		72 74
	SCATOLA CORNETTI PLASTICA Art. 73 - 20 pezzi assortiti + 2 porta cornetti		73
	SCATOLA CORNETTI ALTA DECORAZIONE Art. 75 - scatola con 26 pezzi assortiti - scatola con 52 pezzi assortiti		75/26 75/52
	BRUSCHINO PER CORNETTI Art. 1080		1080

		dimensione	codice articolo
	SACCHETTO "HAHLEX" Tessuto plastificato pesante Art. 194	cm. 34x20,5 40x25 46x29 50x31,5 55x33,5 60x36,5 65x40 70x43	194/34 194/40 194/46 194/50 194/55 194/60 194/65 194/70
	SACCHETTO Tessuto nylon plastificato Art. 1194	cm. 35x20,5 41x23 46x26,5 50x29 55x32 60x34,5 65x35 70x38	1194/35 1194/41 1194/46 1194/50 1194/55 1194/60 1194/65 1194/70
	SACCHETTO Superflex Art. 3194 <i>(articolo in esaurimento)</i>	cm. 34x20 45x26 50x29	3194/34 3194/45 3194/50
	SACCHETTO USA E GETTA Art. 194/UG Polietilene trasparente - rotolo da 100 pz	cm. 30x17 40x22 55x28 65x29	194/UG/30 194/UG/40 194/UG/55 194/UG/65
	SACCHETTO USA E GETTA Supergrip Art. 194/GREEN Polietilene antiscivolo - rotolo da 100 pz	cm. 40x22 55x28	194/GREEN/40 194/GREEN/55
	PORTA SACCHETTI E CORNETTI Acciaio inox Art. 163/IN	cm. 50x45	163/IN
	SUPPORTO PORTA SACCHETTO Plastica Art. 2194		2194

		<i>dimensione</i>	<i>codice articolo</i>
	GIRA TORTE Melamina bianca Disco Ø cm. 32 h 9,5 Art. 105		105
	GIRA TORTE Metallo pesante Disco Ø cm. 30 h 12,5 Art. 1105		1105
	TAPPETI RILIEVO IN SILICONE cm. 60x40 Art. 40013		
	     	1 - fiori h mm. 30 2 - scacchi h mm. 30 3 - fregio h mm. 30 4 - pois Ø mm. 5 5 - greca gra h mm. 40 6 - maiolica h mm. 30	40013/1 40013/2 40013/3 40013/4 40013/5 40013/6
	GRIGLIE PER DECORAZIONE Plastica Art. 40020	cm. 60x40	40020
	              	# 1 - mm. 15x14 # 2 - mm. 15x15 # 3 - Ø mm. 7 # 4 - mm. 14x14 # 5 - mm. 8x8 # 6 - Ø mm. 9 # 7 - mm. 20x20 # 8 - mm. 15x8 # 9 - mm. 6x6/4x4 # 10 - mm. 17x17 # 11 - mm. 15x15 # 12 - mm. 11x11/6x6 # 13 - mm. 20x3 # 14 - mm. 13x15 # 15 - mm. 9x14	

MASCHERINE PER DECORARE Plastica				dimensione	codice articolo
Art. 119					119
					
2	3	4	6		
					
8	9	11	14		
					
15	16	17	18		
					
25	26	27	28		
					
29	30	31	33		
					
36	51	57	60		
					
64	72				

		<i>dimensione</i>	<i>codice articolo</i>
	PENNA AEROGRAFA Doppia azione capacità 7 cc. - Ø 0,3 mm. Art. 40450		40450
	IMBUTO COLATORE Policarbonato Capacità litri 0,8 Completo di supporto e di 3 puntali intercambiabili di diametro mm. 4 - 7 - 10 Art. 2111		2111
	IMBUTO COLATORE Acciaio inox Capacità litri 1,8 Completo di supporto e 3 ugelli riduttori Art. 1111		1111
	IMBUTO COLATORE Acciaio inox Capacità litri 1,9 Completo di supporto Art. 111		111
	DISCO SOTTOTORTE Alluminio Art. 107	Ø cm. 14 16 18 20 22 24 26 28 30 32	107/14 107/16 107/18 107/20 107/22 107/24 107/26 107/28 107/30 107/32
	SUPPORTO PER DISCHI SOTTOTORTE Filo verniciato Bianco Art. 1107	cm.50x20x18	1107
	SFORAGRATA PER TORTE Plastica Art. 213	Ø cm. 28	213

		<i>dimensione</i>	<i>codice articolo</i>
	PENNELLESA SETOLA BIONDA Art. 141 Ghiera inox – manico plastica Ghiera inox – manico plastica Ghiera inox – manico plastica Ghiera inox – manico plastica Ghiera inox – manico plastica Ghiera inox – manico legno Ghiera inox – manico legno	Larghezza cm. 3 4 5 6 7 8 10	141/3 141/4 141/5 141/6 141/7 141/8 141/10
	PENNELLESA SETOLA NERA Art. 142 Ghiera inox – manico plastica Ghiera inox – manico plastica Ghiera inox – manico plastica Ghiera inox – manico plastica Ghiera inox – manico plastica Ghiera inox – manico legno Ghiera inox – manico legno	Larghezza cm. 3 4 5 6 7 8 10	142/3 142/4 142/5 142/6 142/7 142/8 142/10
	PENNELLESA SETOLE NYLON ROSSE setole resistenti fino a 150° C Art. 1142 Ghiera inox - manico plastica Ghiera inox - manico plastica Ghiera inox - manico plastica Ghiera inox - manico plastica	larghezza cm. 2,5 3,5 5 6	1142/2,5 1142/3,5 1142/5 1142/6
	PENNELLESA SETOLE SILICONE Art. 141/SIL Manico plastica Setole resistenti fino a 230°C	Larghezza cm. 4	141/SIL
	PENNELLO ROTONDO Art. 143 Ghiera e manico plastica	Ø mm. 14 16 18 20	143/14 143/16 143/18 143/20
	FLACONE PER BAGNE Polietilene capacità litri 1 Art. 1141	Ø cm. 8,5 h 25	1141
	FLACONE GRADUATO Polietilene Art. 2141 Ø mm. 40 h 135 Ø mm. 50 h 190 Ø mm. 60 h 250 Ø mm. 80 h 280	Capacità ml. 100 250 500 1000	2141/100 2141/250 2141/500 2141/1000
	FLACONE CON NEBULIZZATORE Polietilene capacità litri 1 Art. 2144	cm. 7x7 h 30	2144

			<i>dimensione</i>	<i>codice articolo</i>
	CANNELLO per caramellizzare Art. 1145		cm. 13 h 16	1145
	PORZIONATORE PER TORTE Plastica Doppia porzionatura Ø cm. 27 Art. 164		Porzioni 8/12 12/18 14/16	164/8 164/12 164/14
	PORZIONATORE PER TORTE Acciaio inox Ø cm. 33 Art. 165		Porzioni 12 14	165/12 165/14
	TAZZONE FONDO SFERICO Rame rosso Art. 1283		cm. Ø 16 h 10	1283/16
	TAZZONE PER ZUCCHERO Rame rosso, pesante Art. 2284		cm. Ø 16 h 9 Ø 20 h 10	2284/16 2284/20
	BRASIERA Alluminio Art. 38		cm. 26x18 h 4,5 30x20 h 5 35x25 h 6 42x30 h 8 46x32 h 9 38x32 h 8	38/26 38/30 38/35 38/42 38/46 38/38
	TEGAME RETTANGOLARE PESANTE Alluminio Art. 1338		cm. 40x28 h 7 45x30 h 7,5 50x33 h 8,5	1338/40 1338/45 1338/50

		<i>dimensione</i>	<i>codice articolo</i>
	PENTOLA CILINDRICA 2 MANIGLIE Alluminio Art. 1302	cm. 20 h 16 - lt. 5 22 h 19 - lt. 7,5 24 h 24 - lt. 10 26 h 25 - lt. 13 28 h 28 - lt. 16 30 h 30 - lt. 21 32 h 32 - lt. 25 34 h 34 - lt. 29 37 h 37 - lt. 38 40 h 39 - lt. 50 45 h 42 - lt. 67 50 h 51 - lt. 85	1302/20 1302/22 1302/24 1302/26 1302/28 1302/30 1302/32 1302/34 1302/37 1302/40 1302/45 1302/50
	CASSERUOLA PROFONDA 2 MANIGLIE Alluminio Art. 1303	cm. 20 h 10 - lt. 3 22 h 12 - lt. 4 24 h 14 - lt. 6 26 h 15 - lt. 8 28 h 16 - lt. 10 30 h 16 - lt. 11 32 h 17 - lt. 14 34 h 18 - lt. 16 37 h 20 - lt. 22 40 h 21 - lt. 26 45 h 23 - lt. 37 50 h 25 - lt. 49	1303/20 1303/22 1303/24 1303/26 1303/28 1303/30 1303/32 1303/34 1303/37 1303/40 1303/45 1303/50
	CASSERUOLA MEZZA FONDA 2 MANIGLIE Alluminio Art. 1304	cm. 20 h 7 - lt. 2 22 h 8,5 - lt. 3 24 h 12 - lt. 5,5 26 h 12,5 - lt. 6 28 h 13 - lt. 8 30 h 13 - lt. 9 32 h 13,5 - lt. 10 34 h 15 - lt. 14 40 h 17 - lt. 20 45 h 17,5 - lt. 26 50 h 18 - lt. 33	1304/20 1304/22 1304/24 1304/26 1304/28 1304/30 1304/32 1304/34 1304/40 1304/45 1304/50
	CASSERUOLA BASSA 2 MANIGLIE Alluminio Art. 1305	cm. 24 h 7 - lt. 3 28 h 7,5 - lt. 5 30 h 7,5 - lt. 6 32 h 7 - lt. 7 34 h 8,5 - lt. 8 37 h 9 - lt. 10 40 h 9 - lt. 12 45 h 9,5 - lt. 15 50 h 10 - lt. 20	1305/24 1305/28 1305/30 1305/32 1305/34 1305/37 1305/40 1305/45 1305/50
	COPERCHIO Alluminio Art. 1388	Ø cm. 20 22 24 26 28 30 32 34 37 40 45 50	1388/20 1388/22 1388/24 1388/26 1388/28 1388/30 1388/32 1388/34 1388/37 1388/40 1388/45 1388/50

		<i>dimensione</i>	<i>codice articolo</i>
	PESCERA CON GRIGLIA Alluminio Completa di coperchio Art. 1311	cm. 35 40 45 50 60	1311/35 1311/40 1311/45 1311/50 1311/60
	CASSERUOLA OVALE 2 MANIGLIE Alluminio Completa di coperchio Art. 2253	cm. 24 26 28 30 32 36 40	2253/24 2253/26 2253/28 2253/30 2253/32 2253/36 2253/40
	TAZZONE Alluminio Art. 286	Ø cm. 14 h 7 16 h 8 18 h 10 20 h 10 22 h 11,5 24 h 13 26 h 14	286/14 286/16 286/18 286/20 286/22 286/24 286/26
	TEGAME A 1 MANICO Alluminio Art. 1314	Ø cm. 20 24 28 32 36 40	1314/20 1314/24 1314/28 1314/32 1314/36 1314/40
	TEGAME A 1 MANICO Alluminio con rivestimento antiaderente Art. 1309	Ø cm. 20 24 28 32 36 40	1309/20 1309/24 1309/28 1309/32 1309/36 1309/40
	TEGAME ANTIADERENTE A 1 MANICO Acciaio inox Art. 3309	Ø cm. 20 24 28 32 36 40	3309/20 3309/24 3309/28 3309/32 3309/36 3309/40
	COPERCHIO Acciaio inox Art. 3388	Ø cm. 16 20 24 28 32 36 40 45	3388/16 3388/20 3388/24 3388/28 3388/32 3388/36 3388/40 3388/45

		<i>dimensione</i>	<i>codice articolo</i>
	TAZZONE Acciaio inox Art. 284	cm. Ø 16 h 9 - lt. 1,25 Ø 18 h 9,5 - lt. 1,50 Ø 20 h 9,7 - lt. 2,00 Ø 22 h 11 - lt. 3,00 Ø 24 h 14,5 - lt. 5,00	284/16 284/18 284/20 284/22 284/24
	TAZZONE CILINDRICO FONDO TERMODIFFUSORE Acciaio inox Art. 2283 	cm. Ø 16 h 10,5 - lt. 2,20 Ø 20 h 14 - lt. 4,10 Ø 24 h 14 - lt. 6,80 Ø 28 h 18 - lt. 11,10	2283/16 2283/20 2283/24 2283/28
	CASSERUOLA MEDIA 1 MANICO Acciaio inox Art. 3306 	cm. Ø 16 h 8 - lt. 1,60 Ø 20 h 9 - lt. 2,80 Ø 24 h 10 - lt. 4,50 Ø 28 h 12 - lt. 7,40	3306/16 3306/20 3306/24 3306/28
	PENTOLA CILINDRICA 2 MANIGLIE Acciaio inox Art. 3302 	cm. Ø 20 h 20 - lt. 6,30 Ø 24 h 24 - lt. 10,90 Ø 28 h 28 - lt. 17,30 Ø 32 h 32 - lt. 25,80 Ø 36 h 36 - lt. 36,70 Ø 40 h 40 - lt. 50,30 Ø 45 h 45 - lt. 71,70	3302/20 3302/24 3302/28 3302/32 3302/36 3302/40 3302/45
	CASSERUOLA ALTA 2 MANIGLIE Acciaio inox Art. 3303 	cm. 16 h 11 - lt. 2,20 20 h 13 - lt. 4,10 24 h 15 - lt. 6,80 28 h 18 - lt. 11,10 32 h 20 - lt. 16,10 36 h 22 - lt. 22,50 40 h 25 - lt. 31,50	3303/16 3303/20 3303/24 3303/28 3303/32 3303/36 3303/40
	CASSERUOLA MEDIA 2 MANIGLIE Acciaio inox Art. 3304 	cm. Ø 16 h 8 - lt. 1,60 Ø 20 h 9 - lt. 2,80 Ø 24 h 10 - lt. 4,50 Ø 28 h 12 - lt. 7,40 Ø 32 h 15 - lt. 12,10 Ø 36 h 17 - lt. 17,40 Ø 40 h 19 - lt. 24,00	3304/16 3304/20 3304/24 3304/28 3304/32 3304/36 3304/40
	CASSERUOLA BASSA 2 MANIGLIE Acciaio inox Art. 3305 	cm. Ø 24 h 8 - lt. 3,60 Ø 28 h 9 - lt. 5,60 Ø 32 h 10 - lt. 8,10 Ø 36 h 11 - lt. 11,30 Ø 40 h 13 - lt. 16,40 Ø 45 h 14 - lt. 22,40	3305/24 3305/28 3305/32 3305/36 3305/40 3305/45

			<i>dimensione</i>	<i>codice articolo</i>
		TARTELLETTES NORMALI		
		Lamierino stagnato		
		Art. 276		
		Mod. 2 - mm. 105 x 50 h 20		276/2
2	5	Mod. 5 - mm. 105 x 45 h 13		276/5
		Mod. 7 - mm. 90 x 35 h 12		276/7
7	8	Mod. 8 - mm. 80 x 32 h 12		276/8
		Mod. 9 - mm. 80 x 51 h 15		276/9
9	10	Mod.10 - mm. 80 x 47 h 15		276/10
		Mod.11 - mm. 77 x 57 h 19		276/11
11	13	Mod.13 - mm. 70 x 58 h 24		276/13
		Mod.14 - mm. 80 x 47 h 22		276/14
14	17	Mod.17 - mm. 75 x 53 h 19		276/17
		Mod.20 - mm. 85 x 53 h 19		276/20
20	22	Mod.22 - mm. 75 x 40 h 16		276/22
		Mod.24 - mm. Ø 55 h 11		276/24
24	27	Mod.27 - mm. Ø 60 h 20		276/27
		Mod.29 - mm. 80 x 65 h 17		276/29
29	30	Mod.30 - mm. 64 x 45 h 19		276/30
		Mod.34 - mm. 65 x 65 h 16		276/34
34	35	Mod.35 - mm. Ø 60 h 16		276/35
		Mod.48 - mm. Ø 70 h 16		276/48
48				

		<i>dimensione</i>	<i>codice articolo</i>
	TARTELLETES MIGNON Lamierino stagnato Art. 277		
	Mod. 2 - mm. 40 x 33 h 12		277/2
	Mod. 5 - mm. Ø 50 h 15		277/5
	Mod. 8 - mm. 58 x 39 h 11		277/8
	Mod. 10 - mm. 45 x 30 h 10		277/10
Mod. 12 - mm. Ø 45 h 15		277/12	
	STAMPO BRIOCHE A COSTE GRANDI Lamierino antiaderente Art. 1276	Ø mm. 90 h 30 100 h 35 125 h 45	1276/90 1276/100 1276/125
	STAMPO BARCHETTA LISCIA Lamierino antiaderente Art. 1402	mm. 80x40 h 12 100x42 h 13 120x50 h 14	1402/80 1402/100 1402/120
	STAMPO BARCHETTA FESTONATA Lamierino antiaderente Art. 1412	mm. 120x50 h 13	1412/120
	STAMPO RETTANGOLARE LISCIO Lamierino antiaderente Art. 1414	mm. 100x50 h 15	1414

			<i>dimensione</i>	<i>codice articolo</i>
	STAMPO BABÀ Alluminio	Art. 245	Ø mm. 30 h 40 32 h 32 40 h 40 45 h 50 50 h 50 50 h 65 60 h 50 60 h 60 70 h 50 70 h 70 80 h 80	245/30x40 245/32x32 245/40x40 245/45x50 245/50x50 245/50x65 245/60x50 245/60x60 245/70x50 245/70x70 245/80x80
	STAMPO BABÀ O CREAM CAMEL Acciaio inox	Art. 1245	Ø mm. 50 h 50 60 h 60 65 h 65 70 h 70 80 h 80	1245/50x50 1245/60x60 1245/65x65 1245/70x70 1245/80x80
	STAMPO BABÀ FESTONATO Alluminio	Art. 2188	Ø mm. 60 h 55	2188
	STAMPO BUDINO CONICO Alluminio	Art. 246	Ø mm. 120 h 50 150 h 65 200 h 80	246/120 246/150 246/200
	STAMPO BOMBATO RICAMATO Alluminio	Art. 2145	Ø mm. 95 h 60	2145
	STAMPO CONICO RICAMATO Alluminio	Art. 2146	Ø mm. 95 h 75	2146
	STAMPO BOMBATO FESTONATO Alluminio	Art. 2149	Ø mm. 80 h 31 90 h 31	2149/80 2149/90

			<i>dimensione</i>	<i>codice articolo</i>
	STAMPO BUDINO CONICO Alluminio	Art. 2151	Ø mm. 85 h 40	2151
	STAMPO BUDINO CON FESTONI Alluminio	Art. 2153	Ø mm. 83 h 50	2153
	STAMPO OVALE FESTONATO Alluminio	Art. 2154	mm. 100x70	2154
	STAMPO AMERICANO FESTONATO CON TUBO Alluminio	Art. 2159	Ø mm. 100 h 40 120 h 50 140 h 80 160 h 90 180 h 100 200 h 110 220 h 120	2159/100 2159/120 2159/140 2159/160 2159/180 2159/200 2159/220
	STAMPO MONODOSE FESTONATO Alluminio	Art. 2171	Ø mm. 83 h 37	2171
	STAMPO PESCE Alluminio	Art. 2181	mm. 120 270	2181/120 2181/270
	STAMPO OVALE Alluminio	Art. 2193	mm. 70x50 h 20 95x60 h 20	2193/70 2193/95

		<i>dimensione</i>	<i>codice articolo</i>
	TORTIERINA CONICA BASSA Alluminio Art. 2191	Ø super.-infer.mm. 60 - 38 h 20 70 - 47 h 20 80 - 53 h 20 90 - 65 h 20 100 - 73 h 20	2191/60 2191/70 2191/80 2191/90 2191/100
	TORTIERINA CONICA ALTA Alluminio Art. 2192	Ø super.-infer.mm. 60 - 41 h 27 70 - 50 h 30 80 - 56 h 35 90 - 68 h 40 100 - 75 h 45	2192/60 2192/70 2192/80 2192/90 2192/100
	TORTIERA BORDO ONDULATO Lamierino stagnato Art. 1428	Ø super.-infer. mm. 200 - 180 h 22 220 - 210 h 24 240 - 230 h 26 260 - 245 h 28 280 - 265 h 28 300 - 285 h 25	1428/20 1428/22 1428/24 1428/26 1428/28 1428/30
	TORTIERA BORDO ONDULATO Lamierino antiaderente Art. 1428	Ø super.-infer. cm. 8 - 6 h 1,7 10 - 7,7 h 2 12 - 9,3 h 2 14 - 12 h 2	1428/8 1428/10 1428/12 1428/14
	TORTIERINA BOMBATA Lamierino stagnato Art. 1326	Ø super.-infer.mm. 35 - 23 h 14 48 - 30 h 18	1326/35 1326/48
	TORTIERINA SVASATA Lamierino stagnato Art. 326	Ø super.-infer.mm. 42 - 26 h 15 45 - 30 h 12 50 - 27 h 18 52 - 34 h 17 55 - 30 h 17 60 - 38 h 16 65 - 40 h 19 70 - 46 h 19 75 - 53 h 20 80 - 55 h 20	326/42 326/45 326/50 326/52 326/55 326/60 326/65 326/70 326/75 326/80
	TORTIERINA DIRITTA Lamierino stagnato Art. 327	Ø super.-infer.mm. 40 - 31 h 15 48 - 36 h 15 50 - 40 h 13 55 - 43 h 15 60 - 47 h 17 65 - 52 h 19 70 - 58 h 18 75 - 65 h 20 80 - 71 h 20 85 - 73 h 18 90 - 75 h 20 95 - 85 h 20 100 - 90 h 20 110 - 93 h 20	327/40 327/48 327/50 327/55 327/60 327/65 327/70 327/75 327/80 327/85 327/90 327/95 327/100 327/110

			<i>dimensione</i>	<i>codice articolo</i>
	TORTIERA Lamiera blu Art. 328		Ø super.-infer.mm. 140 - 118 h 40 160 - 140 h 40 180 - 160 h 40 200 - 180 h 40 220 - 198 h 40 240 - 218 h 40 260 - 237 h 40 280 - 263 h 40 300 - 280 h 35 320 - 298 h 40 340 - 320 h 45 360 - 340 h 50 380 - 360 h 50 400 - 380 h 50	328/14 328/16 328/18 328/20 328/22 328/24 328/26 328/28 328/30 328/32 328/34 328/36 328/38 328/40
	TORTIERA Lamiera alluminata Art. 2328		Ø super.-infer.mm. 120 - 103 h 45 140 - 120 h 45 160 - 142 h 45 180 - 162 h 45 200 - 180 h 45 220 - 200 h 45 240 - 220 h 45 260 - 240 h 45 280 - 260 h 45 300 - 280 h 45 320 - 303 h 45 340 - 320 h 45 360 - 340 h 45 380 - 364 h 45 400 - 384 h 45 430 - 410 h 45 460 - 440 h 45 500 - 480 h 50	2328/12 2328/14 2328/16 2328/18 2328/20 2328/22 2328/24 2328/26 2328/28 2328/30 2328/32 2328/34 2328/36 2328/38 2328/40 2328/43 2328/46 2328/50
	MEZZA TORTIERA Lamiera alluminata Art. 2329		mm. 600x300 h 70 700x350 h 70 750x375 h 70 800x400 h 70 850x425 h 70 900x450 h 70 1000x500 h 70 1100x550 h 70 1200x600 h 70	2329/60 2329/70 2329/75 2329/80 2329/85 2329/90 2329/100 2329/110 2329/120
	TORTIERA Lamiera alluminata con rivestimento Teflon SBS11 verde Art. TE2328		Ø super.-infer.mm. 120 - 103 h 45 140 - 120 h 45 160 - 142 h 45 180 - 162 h 45 200 - 180 h 45 220 - 200 h 45 240 - 220 h 45 260 - 240 h 45 280 - 260 h 45 300 - 280 h 45 320 - 303 h 45 340 - 320 h 45 360 - 340 h 45 380 - 364 h 45 400 - 384 h 45	TE2328/12 TE2328/14 TE2328/16 TE2328/18 TE2328/20 TE2328/22 TE2328/24 TE2328/26 TE2328/28 TE2328/30 TE2328/32 TE2328/34 TE2328/36 TE2328/38 TE2328/40

			<i>dimensione</i>	<i>codice articolo</i>
	TORTIERA BORDO BASSO Lamiera blu Art. 1328		Ø super.-infer.mm. 140 - 133 h 25 160 - 148 h 25 180 - 170 h 20 200 - 188 h 25 220 - 208 h 25 240 - 228 h 25 260 - 248 h 25 280 - 260 h 25 300 - 283 h 25 320 - 305 h 30 360 - 345 h 30	1328/14 1328/16 1328/18 1328/20 1328/22 1328/24 1328/26 1328/28 1328/30 1328/32 1328/36
	TORTIERA BORDO BASSO Lamiera alluminata Art. 2328B		Ø super.-infer.mm. 120 - 105 h 30 140 - 125 h 30 160 - 145 h 30 180 - 165 h 30 200 - 185 h 30 220 - 205 h 30 240 - 225 h 30 260 - 245 h 30 280 - 265 h 30 300 - 285 h 30 320 - 305 h 30 340 - 325 h 30 360 - 345 h 30 380 - 365 h 30 400 - 390 h 30	2328B/12 2328B/14 2328B/16 2328B/18 2328B/20 2328B/22 2328B/24 2328B/26 2328B/28 2328B/30 2328B/32 2328B/34 2328B/36 2328B/38 2328B/40
	TORTIERA Alluminio Art. 329		Ø super.-infer.mm. 160 - 145 h 40 180 - 165 h 45 200 - 185 h 45 220 - 205 h 45 240 - 225 h 45 260 - 245 h 45 280 - 265 h 45 300 - 285 h 45	329/16 329/18 329/20 329/22 329/24 329/26 329/28 329/30
	TORTIERA Alluminio Art. 1329		Ø super.-infer.mm. 200 - 175 h 55 220 - 195 h 55 240 - 215 h 60 260 - 235 h 60 280 - 250 h 65 300 - 270 h 65 320 - 285 h 70 340 - 310 h 70 360 - 330 h 70	1329/20 1329/22 1329/24 1329/26 1329/28 1329/30 1329/32 1329/34 1329/36
	TORTIERA PIZZA Alluminio Art. 331		Ø super.-infer.mm. 120 - 95 h 25 140 - 110 h 25 160 - 130 h 25 180 - 145 h 30 200 - 165 h 30 220 - 180 h 30 240 - 205 h 30 260 - 225 h 35 280 - 240 h 35 300 - 265 h 35 320 - 285 h 35 340 - 305 h 35 360 - 325 h 35 380 - 345 h 35 400 - 365 h 35 440 - 395 h 45 480 - 435 h 45 520 - 475 h 50	331/12 331/14 331/16 331/18 331/20 331/22 331/24 331/26 331/28 331/30 331/32 331/34 331/36 331/38 331/40 331/44 331/48 331/52


			<i>dimensione</i>	<i>codice articolo</i>
	CIAMBELLA FONDO TONDO Alluminio Art. 330		Ø cm 10 h 3 12 h 5 14 h 5 16 h 5 18 h 5,5 20 h 6 22 h 7 24 h 7,5 26 h 8 30 h 8	330/10 330/12 330/14 330/16 330/18 330/20 330/22 330/24 330/26 330/30
	CIAMBELLINA O SAVAREN Alluminio Art. 332		Ø cm. 6,5 h 2,3 8 h 2,5 9,5 h 3	332/6,5 332/8 332/9,5
	CIAMBELLA FONDO PIANO Alluminio Art. 333		Ø cm. 18 h 8 22 h 9	333/18 333/22
	CIAMBELLA FONDO PIANO Alluminio Art. 335		Ø cm. 19 h 4	335/19
	TORTIERA APRIBILE A DUE FONDI Lamiera antiaderente Art. 336		Ø cm. 24 h 6,5 26 h 6,5 28 h 6,5	336/24 336/26 336/28
	TORTIERA MARGHERITA Alluminio Art. 338		Ø cm. 20 h 6	338
	TORTIERA OVALE Alluminio Art. 502		Øcm. 20 x 13 h 6 22 x 14 h 6 24 x 15 h 7 26 x 17 h 7	502/20 502/22 502/24 502/26
	TORTIERA OVALE Alluminio Art. 1502		cm. 26 x 17 h 4 28 x 18 h 4,5 30 x 20 h 5 32 x 21 h 5 36 x 24 h 5,5	1502/26 1502/28 1502/30 1502/32 1502/36




			<i>dimensione</i>	<i>codice articolo</i>
	STAMPO ZUCCOTTO Alluminio Art. 256		Ø cm. 10 h 4,5 12 h 5,5 14 h 6,5 16 h 8 18 h 8,5 20 h 9,5 22 h 10,5	256/10 256/12 256/14 256/16 256/18 256/20 256/22
	STAMPO PANETTONE CONICO Alluminio Art. 1333		Ø super.-infer.cm. 8 - 6,7 h 6,5 10 - 8 h 6,5 12 - 9,5 h 8 14 - 10,5 h 9 16 - 12,5 h 9,5 18 - 14 h 11,5 20 - 16 h 12 22 - 17,5 h 13 24 - 19,5 h 13,5	1333/8 1333/10 1333/12 1333/14 1333/16 1333/18 1333/20 1333/22 1333/24
 	STAMPO PANDORO - alluminio Art. 248 grammi 100 grammi 250 grammi 500 grammi 750 grammi 1.000 - alluminio con rivestimento Teflon SBX111 verde Art. TE248 grammi 100 grammi 250 grammi 500 grammi 750 grammi 1.000		cm. 10,5 h 7,5 16,5 h 13 19 h 15 20,5 h 16 23 h 17 cm. 10,5 h 7,5 16,5 h 13 19 h 15 20,5 h 16 23 h 17	248/100 248/250 248/500 248/750 248/1000 TE248/100 TE248/250 TE248/500 TE248/750 TE248/1000
	TORTIERA PINO NATALIZIO Lamierino stagnato Art. 361		cm. 34x24 h 4,5	361
	TORTIERA STELLA COMETA Lamierino stagnato Art. 365		cm. 37x19 h 4,5	365
	TORTIERA STELLA Lamierino stagnato Art. 364		cm. 19x19 h 4 26x26 h 4,5	364/19 364/26
	TORTIERA MARGHERITA Lamierino stagnato Art. 1371		cm. 24x24 h 4,5	1371









			<i>dimensione</i>	<i>codice articolo</i>
	TORTIERA COLOMBA Lamierino stagnato	Art. 353	cm. 25x13 h 4 28x15 h 4 33x18 h 4 38x20 h 4	353/25 353/28 353/33 353/38
	TORTIERA COLOMBA Lamierino stagnato	Art. 354	cm. 23x17 h 4,5 30x20 h 4,5 33x22 h 4,5 37x24 h 4,5	354/23 354/30 354/33 354/37
	TORTIERA AGNELLO Lamierino stagnato	Art. 1378	cm. 30x20 h 4,5 33x24 h 4,5	1378/30 1378/33
	TORTIERA CAMPANA Lamierino stagnato	Art. 1367	cm. 25x20 h 4,5 30x25 h 4,5 32x28 h 4,5	1367/25 1367/30 1367/32
	TORTIERA FERRO CAVALLO Lamierino stagnato	Art. 358	cm. 24x19 h 4,5	358
	TORTIERA FIORE Lamierino stagnato	Art. 359	cm. 25x23 h 4,5	359
	TORTIERA PICCHE Lamierino stagnato	Art. 360	cm. 24x22 h 4,5	360
	TORTIERA QUADRI Lamierino stagnato	Art. 362	cm. 20x20 h 4,5	362
	TORTIERA QUADRIFOGLIO Lamierino stagnato	Art. 363	cm. 22x22 h 4,5	363
	TORTIERA VENTAGLIO Lamierino stagnato	Art. 366	cm. 30x21 h 4,5	366

		<i>dimensione</i>	<i>codice articolo</i>
	TORTIERA A NUMERO Lamierino antiaderente Lamierino stagnato (numeri: 0, 1, 2, 3, 4, 5, 6, 7, 8, 9)	Art. 1369 cm. 24x18 h 5 32x25 h 4,5	1369/24 1369/32
	TORTIERA CUORE DIRITTO Bordo diritto Lamierino stagnato	Art. 356 cm. 24x22 h 4,5 26x24 h 4,5 28x26 h 4,5	356/24 356/26 356/28
	TORTIERA CUORE Lamierino stagnato Bordo svasato	Art. 355 cm. 12x12 h 3,5 14x13 h 3,5 16,5x15 h 4 18x18 h 4,2 20x18,5 h 4,5 22x21 h 4,5 24x22,5 h 5 26x24,5 h 5 28x26,5 h 5 30x28 h 5,5 42x40 h 5,5	355/12 355/14 355/16 355/18 355/20 355/22 355/24 355/26 355/28 355/30 355/42
	TORTIERA CUORE Bordo diritto Lamiera alluminata	Art. 1356 cm. 53x53 h 5,5 61x63 h 5,5 69x70 h 5,5	1356/53 1356/61 1356/69
	BACINELLA PAN DI SPAGNA Lamiera alluminata	Art. 14 cm. 20x9 h 3 25x10 h 3 30x10 h 3 32x12 h 3 40x14 h 3	14/20 14/25 14/30 14/32 14/40
	BACINELLA PANFRUTTO Lamiera alluminata	Art. 15 cm. 14x7,5 h 6,5 16x8 h 7 18x8,5 h 7,5 20x9 h 8 22x9,5 h 8,5 24x10 h 8,5 26x10 h 9 28x11 h 9,5 30x11 h 9,5	15/14 15/16 15/18 15/20 15/22 15/24 15/26 15/28 15/30

		<i>dimensione</i>	<i>codice articolo</i>
	BACINELLA DOLCE VARESE Lamierino stagnato larghezza cm.10 - h cm.7 Art. 18	6 gole - cm. 13 8 gole - cm. 16 10 gole - cm. 19 12 gole - cm. 22 15 gole - cm. 26 17 gole - cm. 29	18/6 18/8 18/10 18/12 18/15 18/17
	BACINELLA DOLCE VARESE Con rivestimento Teflon SBS 11 verde Art. TE18	6 gole - cm. 13 8 gole - cm. 16 10 gole - cm. 19 12 gole - cm. 22 15 gole - cm. 26 17 gole - cm. 29	TE18/6 TE18/8 TE18/10 TE18/12 TE18/15 TE18/17
	BACINELLA FONDO TONDO Acciaio inox Art. 19	cm. 23x9 h 7,5 30x9 h 7,5	19/23 19/30
	BACINELLA PANFRUTTO Alluminio Art. 20	cm. 8x5 h 4 18x8 h 6 22x9 h 6,5 26x10 h 7,5 30x10,5 h 7,5	20/8 20/18 20/22 20/26 20/30
	BACINELLA CUBICA Lamiera alluminata (completa di coperchio) Art. 24	cm. 6,5x6,5x6,5 7x7x7 8x8x8	24/6,5x6,5 24/7x7 24/8x8
	BACINELLA CILINDRICA Lamiera alluminata (completa di coperchio) Art. 24/ROT	Ø cm. 7 h 7	24/ROT/7
	TELAIO 3 ANELLI NEW YORK ROLL Lamiera alluminata telaio con 3 anelli cm.10 h 3,5		24/3X10
	BACINELLA PER TOSTI Lamiera alluminata (completa di coperchio) Art. 24	cm. 20x10x10 30x10x10 35x10x10 40x10x10 40x12x12 30x15x15 35x15x15 40x15x15	24/20x10 24/30x10 24/35x10 24/40x10 24/40x12 24/30x15 24/35x15 24/40x15
	Con rivestimento Teflon SBS 11 verde Art. TE24	20x10x10 30x10x10 35x10x10 40x10x10 40x12x12 40x15x15	TE24/20x10 TE24/30x10 TE24/35x10 TE24/40x10 TE24/40x12 TE24/40x15

		<i>dimensione</i>	<i>codice articolo</i>	
	TEGLIA A DUE BORDI - lamiera blu Art. 287 - lamiera alluminata Art. 288 - lamiera alluminata con rivestimento Teflon SBS 11 verde Art. TE288 - alluminio Art. 289	cm. 60x40 60x40 60x40 60x40	287/60X40 288/60X40 TE288/60X40 289/60X40	
	    	TEGLIA A QUATTRO BORDI - lamiera blu spessore mm. 0,8 Art. 290 bordo svasato bordo svasato bordo diritto bordo svasato bordo svasato bordo diritto - lamiera alluminata spessore mm. 0,8 Art. 291 bordo svasato bordo svasato bordo diritto bordo diritto bordo svasato bordo diritto bordo svasato bordo diritto bordo svasato bordo diritto bordo diritto - lamiera alluminata con rivestim. Teflon SBS 11 verde Art. TE291 bordo svasato bordo diritto bordo svasato bordo svasato bordo diritto - alluminio spessore mm. 1,5 Art. 292 bordo diritto bordo diritto bordo diritto bordo diritto bordo diritto bordo diritto bordo diritto - alluminio forato Art. 292FOR bordo diritto bordo diritto bordo diritto	cm. 40x30 h 2 40x30 h 3 40x30 h 4 60x40 h 2 60x40 h 3 60x40 h 4 40x30 h 2 40x30 h 3 40x30 h 4 60x40 h 1 60x40 h 2 60x40 h 2 60x40 h 3 60x40 h 3 60x40 h 4 40x30 h 3 60x40 h 1 60x40 h 2 60x40 h 3 60x40 h 4 40x30 h 2 40x30 h 3 40x30 h 4 60x40 h 1 60x40 h 2 60x40 h 3 60x40 h 4 40x30 h 2 60x40 h 2 80x60 h 2	290/40x30x2 290/40x30x3 290/40x30x4 290/60x40x2 290/60x40x3 290/60x40x4 291/40x30x2 291/40x30x3 291/40x30x4 291/60X40X1 291/60X40X2-SV 291/60X40X2-DI 291/60X40X3-SV 291/60X40X3-DI 291/60X40X4 TE291/40X30X3 TE291/60X40X1 TE291/60X40X2 TE291/60X40X3 TE291/60X40X4 292/40x30x2 292/40x30x3 292/40x30x4 292/60x40x1 292/60x40x2 292/60x40x3 292/60x40x4 292FOR/40x30 292FOR/60x40 292FOR/80x60
		CARTA DA FORNO Art. 1290 Super Extra - grammatura 41 g./m ² siliconata da 2 parti - utilizzabile più volte confezione da 500 fogli	cm. 60x40	1290/60

		dimensione	codice articolo	
	TEGLIA ONDULATA PER FILONCINI CON 7 CANALI TRASVERSALI cm. 40 - lamiera alluminata Art. 1294 - lamiera allum. con rivestimento Teflon SBS 11 verde Art. TE1294	cm. 40x59 40x59	1294 TE1294	
	CON 5 CANALI LONGITUDINALI cm. 60 - lamiera alluminata - lamiera allum.con rivestimento Teflon SBS 11 verde - alluminio forato Art. 294FOR	60x40 60x40 60x40	2294 TE2294 294FOR/60X40	
		TEGLIA PER FILONI A 4 CANALI Lamiera alluminata Art. 296	cm. 60x40	296
		TEGLIA PER PIZZE - Lamiera alluminata Art. 310	mm. 	
		Ø mm. 120 con 12 forme Ø mm. 130 con 10 forme Ø mm. 130 con 12 forme Ø mm. 130 con 20 forme Ø mm. 140 con 8 forme Ø mm. 140 con 10 forme Ø mm. 140 con 12 forme Ø mm. 140 con 15 forme Ø mm. 160 con 6 forme Ø mm. 160 con 8 forme Ø mm. 180 con 6 forme Ø mm. 200 con 6 forme	600x400 745x300 600x445 750x600 600x400 785x320 630x475 785x475 600x400 735x375 600x400 650x440	310/12x12/60 310/10x13 310/12x13 310/20x13 310/8x14/60 310/10x14 310/12x14 310/15x14 310/6x16/60 310/8x16 310/6x18 310/6x20
		- Lamiera alluminata con rivestimento Teflon SBS11 verde Art. TE310		
Ø mm. 120 con 12 forme Ø mm. 130 con 10 forme Ø mm. 130 con 12 forme Ø mm. 130 con 20 forme Ø mm. 140 con 8 forme Ø mm. 140 con 10 forme Ø mm. 140 con 12 forme Ø mm. 140 con 15 forme Ø mm. 160 con 6 forme Ø mm. 160 con 8 forme Ø mm. 180 con 6 forme Ø mm. 200 con 6 forme		600x400 745x300 600x445 750x600 600x400 785x320 630x480 785x475 600x400 735x375 600x400 650x440	TE310/12x12/6 TE310/10x13 TE310/12x13 TE310/20x13 TE310/8x14/60 TE310/10x14 TE310/12x14 TE310/15x14 TE310/6x16/60 TE310/8x16 TE310/6x18 TE310/6x20	

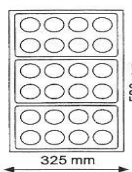
		<i>dimensione</i>	<i>codice articolo</i>
	<p>TEGLIA FORMINE ROTONDE</p> <p>Art. 314</p> <p>Ø mm. 42 con 77 forme Ø mm. 45 con 60 forme Ø mm. 48 con 54 forme Ø mm. 52 con 54 forme Ø mm. 55 con 54 forme Ø mm. 65 con 35 forme Ø mm. 70 con 28 forme Ø mm. 80 con 24 forme Ø mm. 90 con 20 forme Ø mm. 100 con 15 forme</p>	mm. 600x400 600x400 600x400 600x400 600x400 600x400 600x400 600x400 600x400	314/77x42 314/60x45 314/54x48 314/54x52 314/54x55 314/35x65 314/28x70 314/24x80 314/20x90 314/15x100
	<p>con rivestimento Teflon SBS 11 verde</p> <p>Art. TE314</p> <p>Ø mm. 42 con 77 forme Ø mm. 45 con 60 forme Ø mm. 48 con 54 forme Ø mm. 52 con 54 forme Ø mm. 55 con 54 forme Ø mm. 65 con 35 forme Ø mm. 70 con 28 forme Ø mm. 80 con 24 forme Ø mm. 90 con 20 forme Ø mm. 100 con 15 forme</p>	600x400 600x400 600x400 600x400 600x400 600x400 600x400 600x400 600x400 600x400	TE314/77x42 TE314/60x45 TE314/54x48 TE314/54x52 TE314/54x55 TE314/35x65 TE314/28x70 TE314/24x80 TE314/20x90 TE314/15x100
	<p>TEGLIA SAVOIARDI</p> <p>Lamiera alluminata Con 42 forme (mm. 110x30)</p> <p>Art. 319</p>	mm. 600x400	319/42
	<p>TEGLIA ALLUMINIO CON RETE INOX</p> <p>Art. 320</p>	mm. 600x400	320/60
	<p>RETE PER CANDIRE</p> <p>Acciaio inox, con piedini</p> <p>Art. 321</p>	mm. 585x385 300x300	321/60 321/30
	<p>GRIGLIA RETTANGOLARE</p> <p>Acciaio inox</p> <p>Art. 2321</p>	mm. 600x400	2321/60
	<p>TEGLIA GRISSINI</p> <p>Lamiera alluminata</p> <p>Art. 323</p>	mm. 600x400	323/60
	<p>TEGLIA TRONCHETTI</p> <p>Lamiera alluminata (con 3 canali cm. 50x8)</p> <p>Art. 324</p>	mm. 500x300	324

PLACCHE IN SILICONE

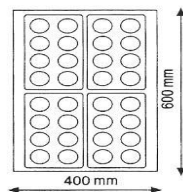
Art. 40055

**Formato: 175 x 300 mm (GN 1/3)**

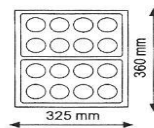
Gastronomia



Panificio



Cucina



- Puro silicone morbido alimentare atossico ad alta conducibilità.
- In forno, sulle griglie o sulle piastre perforate, garantisce la migliore qualità di cottura.
- Nelle preparazioni congelate offre la migliore sfornatura senza tempi di attesa.
- La sua naturale antiaderenza permette una rapida e facile sfornatura.
- Si lava semplicemente sotto un getto d'acqua, con l'aiuto di una spugna o in lavastoviglie preferibilmente senza l'utilizzo di detersivi aggressivi.
- Resiste alle temperature da -60° a + 280°C.

**SEMISFERA**

Mod. 1 - 5 impronte mm. 80 h 40
 Mod. 2 - 6 " " 70 h 35
 Mod. 3 - 8 " " 60 h 30
 Mod. 4 - 8 " " 50 h 25
 Mod. 5 - 15 " " 40 h 20
 Mod. 6 - 24 " " 30 h 15

40055/1
 40055/2
 40055/3
 40055/4
 40055/5
 40055/6

**PIRAMIDE**







Mod. 7 - 6 impronte mm. 71X71 h 40
 Mod. 8 - 15 " " 36X36 h 22

40055/7
 40055/8

**POMPONETTE**

Mod. 9 - 24 impronte mm. 34 h 16

40055/9

		dimensione	codice articolo
	SAVARIN Mod. 10 - 18 impronte mm. 41 h 12 Mod. 11 - 8 " " 65 h 21 Mod. 12 - 6 " " 72 h 23		40055/10 40055/11 40055/12
	TARTELLETTA Mod. 13 - 15 impronte mm. 45 h 10 Mod. 14 - 15 " " 50 h 15 Mod. 15 - 8 " " 60 h 17 Mod. 16 - 6 " " 70 h 20		40055/13 40055/14 40055/15 40055/16
	OVALE Mod. 17 - 16 impr. mm. 55X23 h 20 Mod. 18 - 9 " " 70X50 h 20 Mod. 55 - 8 " " 75X55 h 35		40055/17 40055/18 40055/55
	BABÀ Mod. 19 - 15 impronte mm. 35 h 38 Mod. 20 - 11 " " 45 h 48 Mod. 21 - 8 " " 55 h 60		40055/19 40055/20 40055/21
	MUFFIN Mod. 22 - 11 impronte mm. 51 h 28 Mod. 23 - 6 " " 69 h 35 Mod. 24 - 5 " " 81 h 32 Mod. 52 - 6 " " 75 h 60		40055/22 40055/23 40055/24 40055/52
	CAKE Mod. 25 - 20 impronte mm. 49X26 h 11 Mod. 26 - 12 " " 79X29 h 30		40055/25 40055/26

		<i>dimensione</i>	<i>codice articolo</i>
	PETIT FOUR Mod. 27 - 15 impronte mm. 40 h 20		40055/27
	CILINDRO Mod. 28 - 8 impronte mm. 60 h 35		40055/28
	FIorentINE Mod. 29 - 8 impronte mm. 60 h 12 Mod. 30 - 24 " " 35 h 5		40055/29 40055/30
	MADALEINE Mod. 31 - 15 impronte mm. 44X34 h 10 Mod. 32 - 9 " " 68X45 h 17		40055/31 40055/32
	BRIochETTE Mod. 34 - 6 impronte mm. 79 h 37 Mod. 35 - 6 " " 79 h 30		40055/34 40055/35
	BORDELAIS Mod. 33 - 18 impronte mm. 35 h 35 Mod. 50 - 8 " " 55 h 50 Mod. 59 - 15 " " 45 h 45		40055/33 40055/50 40055/59

		<i>dimensione</i>	<i>codice articolo</i>
	<p>CUORE</p> <p>Mod. 36 - 6 impronte mm. 65 h 40 Mod. 40 - 8 " " 60 h 35</p>		<p>40055/36 40055/40</p>
	<p>OTTAGONO</p> <p>Mod. 37 - 15 impronte mm. 38 h 26</p>		<p>40055/37</p>
	<p>BARCHETTA</p> <p>Mod. 38 - 12 impr. mm. 72X30 h 15 Mod. 39 - 9 " " 100X44 h 15</p>		<p>40055/38 40055/39</p>
	<p>MEZZO UOVO</p> <p>Mod. 41 - 5 impronte mm. 102X73 h 36</p>		<p>40055/41</p>
	<p>TORTINA</p> <p>Mod. 42 - 3 impronte mm. 103 h 20 Mod. 43 - 15 " " 40 h 13 Mod. 44 - 15 " " 50 h 14 Mod. 45 - 8 " " 60 h 17 Mod. 46 - 6 " " 70 h 17 Mod. 47 - 6 " " 80 h 18</p>		<p>40055/42 40055/43 40055/44 40055/45 40055/46 40055/47</p>
	<p>DIAMANTE</p> <p>Mod. 48 - 18 impronte mm. 35 h 23 Mod. 49 - 6 " " 68 h 45</p>		<p>40055/48 40055/49</p>


		<i>dimensione</i>	<i>codice articolo</i>
	BAVARESE Mod. 51 - 8 impronte mm. 57 h 57		40055/51
	MARGHERITA Mod. 56 - 6 impronte mm. 70 h 28		40055/56
	GUGELHOPF Mod. 57 - 8 impronte mm. 55 h 36 Mod. 58 - 6 " " 70 h 36		40055/57 40055/58
	TORRONCINO Mod. 60 - 20 impronte mm. 50 h 20		40055/60
	FANTASIA Mod. 61 - 2 impronte x 3 modelli mm. 75 h 40		40055/61
	CUORE CON RIBASSO Mod. 87 - 8 impronte mm. 64x62 h 32 Mod. 88 - 10 " " 56x52 h 29 Mod. 89 - 24 " " 33x35 h 22		40055/87 40055/88 40055/89

	<i>dimensione</i>	<i>codice articolo</i>
	SQUARE SAVARIN Mod. 80 - 24 impr. mm. 35X35 h 21 Mod. 81 - 15 " " 48X48 h 29	40055/80 40055/81
	OVAL SAVARIN Mod. 83 - 24 impronte mm. 44X32 h 24 Mod. 84 - 10 " " 70X52 h 24	40055/83 40055/84
	DOME Mod. 86 - 6 impronte mm. 75 h 40	40055/86
	GIRASOLE Mod. 72 - 15 impronte mm. 44 h 27 Mod. 76 - 6 " " 76 h 40	40055/72 40055/76
	ROSA Mod. 74 - 15 impronte mm. 44 h 27 Mod. 77 - 6 " " 76 h 40	40055/74 40055/77
	GINGERBREAD MAN Mod. 106 - 6 impronte mm. 80X43 h 21	40055/106









		<i>dimensione</i>	<i>codice articolo</i>
	STELLA Mod. 107 - 8 impronte mm. 70 h 25		40055/107
	PINO Mod. 108 - 8 impr. mm. 83X68 h 30		40055/108
	COLOMBINA Mod. 112 - 6 impr. mm. 91X73 h 28		40055/112
	HALLOWEEN Mod. 116 - 8 impr. mm. 68/87x43/67 h 32		40055/116
	MINI WONDER CAKES Mod. 148 - 6 impronte mm. 75 h 60		40055/148
	PANDORINO Mod. 100 - 6 impronte Ø mm. 75 h 60		40055/100




		<i>dimensione</i>	<i>codice articolo</i>
	CUBO Mod. 104 - 8 impronte mm. 50X50 h 50		40055/104
	MIDI BÛCHE Mod. 130 - 9 impronte mm. 84x32 h 35		40055/130
	MINI WAFFEL ROUND Mod. 143 - 18 impronte mm. 40 h 12		40055/143
	MINI WAFFEL CLASSIC Mod. 147 - 20 impr. mm. 45X35 h 10		40055/147
	NUMERI Mod. 174 - 6 impronte mm. 19 e mm. 33		40055/174
	MACARONS Silicone Placca mm. 400x300 h 1,50 con 48 impronte mm. 35	Art. MAC01	MAC01
	MACARONS CUORE Silicone Placca mm. 400x300 h 1,50 con 42 impronte mm.35	Art. MAC03	MAC03

	dimensione	codice articolo
	<p>PLACCHE "EASY POP" In silicone</p>	
	<p>- mod. POP 01 - Rotondo set 2 placche a 4 impronte mm. 72 h 12 + 50 bastoncini</p>	POP01
	<p>- mod. POP 02 - Ginger set 2 placche a 4 impronte mm. 75x67 h 12 + 50 bastoncini</p>	POP02
	<p>- mod. POP 03 - Stella set 2 placche a 4 impronte mm. 75,5x72 h 12 + 50 bastoncini</p>	POP03
	<p>- mod. POP 04 - Daisy Pop set 2 placche a 4 impronte mm. 74 h 12 + 50 bastoncini</p>	POP04
	<p>BASTONCINI PER LOLLY POP Confezione con 50 pezzi Ø mm. 3x120</p>	POP/STICK

			<i>dimensione</i>	<i>codice articolo</i>
	TORTIERA CONIGLIETTO Silicone	Art. 40801	mm. 160x130	40801
	TORTIERA PAPERA Silicone	Art. 40802	mm. 150x169	40802
	TORTIERA SCOIATTOLO Silicone	Art. 40804	mm. 122x166	40804
	TORTIERA MAIALINO Silicone	Art. 40809	mm. 150x122	40809
	TORTIERA MUCCA Silicone	Art. 40811	mm. 152x156	40811
	TORTIERA ORSETTO Silicone	Art. 40812	mm. 133x158	40812
	TORTIERA PESCE Silicone	Art. 40814	mm. 98x133	40814

			<i>dimensione</i>	<i>codice articolo</i>
	TORTIERA ROTONDA Silicone Art. 40061		Ø superiore cm. 18 h 4 20 h 4 22 h 4,20 24 h 4,20 26 h 4,50 28 h 4,70	40061/18 40061/20 40061/22 40061/24 40061/26 40061/28
	TORTIERA ROTONDA BASSA BORDO ONDULATO Silicone Art. 40064		Ø superiore cm. 24 h 3 26 h 3 28 h 3	40064/24 40064/26 40064/28
	TORTIERA MARGHERITA Silicone Art. 40220		Ø cm. 22 h 4,50	40220
	STAMPO CIAMBELLA LAVORATA Silicone Art. 40224		Ø cm. 24 h 6	40224
	STAMPO GUGELHOPF Silicone Art. 40250		Ø cm. 22 h 11	40250/22
	TORTIERA CUORE Silicone Art. 40210		cm. 22 h 3	40210
	TORTIERA STELLA 6 PUNTE Silicone Art. 40201		cm. 26 h 4	40201
	TORTIERA STELLA 8 PUNTE Silicone Art. 40202		cm. 26 h 4	40202
	TORTIERA PINO Silicone Art. 40203		cm. 28x20 h 4	40203

			<i>dimensione</i>	<i>codice articolo</i>
	TORTIERA ROSA Silicone Art. 40251		Ø cm. 18 h 8,5 22 h 10	40251/18 40251/22
	TORTIERA GIRASOLE Silicone Art. 40252		Ø cm. 26 h 7	40252/26
	TORTIERA RETTANGOLARE CON MARGHERITE Silicone Art. 40302		cm. 28x21,5 h 5	40302
	STAMPO BRIOCHE Silicone Art. 40522		Ø cm. 22 h 8	40522/22
	STAMPO METEORA Silicone Art. 40600		Ø cm. 24 h 10	40600
	STAMPO FIORE BASSO Silicone Art. 40726 <i>(in esaurimento)</i>		Ø cm. 26 h 8	40726
	STAMPO PLUM-CAKE Silicone Art. 40326		cm. 24x10,5 h 6,5	40326
	STAMPO PLUM-CAKE LAVORATO Silicone Art. 40730		cm. 30x14,5 h 8	40730

		dimensione	codice articolo
	PLACCHE SILICONE CM. 60X40 In silicone nero Art. 40065	cm. 60X40	
	- mod. 001 Briochette 24 impronte Ø mm. 78 h 36		40065/1
	- mod. 002 Canneles 54 impronte Ø mm. 58 h 50		40065/2
	- mod. 003 Semisfera 28 impronte Ø mm. 70 h 35		40065/3
	- mod. 006 Mini-cake 30 impronte mm. 100x52 h 31		40065/6
	- mod. 010 Piramide 35 impronte mm. 65x65 h 35		40065/10
	- mod. 011 Gugelhopf 35 impronte Ø mm. 73 h 36		40065/11
	- mod. 018 Small Madaleine 100 impronte mm. 45x26 h 12		40065/18

	<i>dimensione</i>	<i>codice articolo</i>
	TAPPETI ANTIADERENTI MICROFORATI Silicone e fibra di vetro utilizzabili da entrambi i lati cm. 40x30 Art. 40070	
	- mod. 1 - rotondo 24 impronte Ø mm. 40 h 16	40070/1
	- mod. 2 - rotondo 20 impronte Ø mm. 50 h 16	40070/2
	- mod. 3 - rotondo 12 impronte Ø mm. 60 h 40	40070/3
	- modello 4 - rotondo 6 impronte Ø mm. 85 h 20	40070/4
	- modello 5 - rotondo 4 impronte Ø mm. 120 h 30	40070/5
	- modello 6 - quadrato 30 impronte mm. 35x35 h 16	40070/6
	- modello 7 - quadrato 20 impronte mm. 50x50 h 20	40070/7
	- modello 8 - quadrato 6 impronte mm. 85x85 h 20	40070/8

		dimensione	codice articolo
	STUOIA IN SILICONE mm. 583x384 mm. 520x310	Art. 40050	40050/595 40050/520
	STUOIA SILICONE Microforata mm. 583x384	Art. 40255	40255/595
	STUOIA IN SILICONE Colore terracotta mm. 595x395	Art. 40150	40150/595
	STUOIA IN PTFE mm. 600x400 - confez. da 20 pz. spessore mm. 0,11 utilizzo da entrambe le parti temperatura da -70° a +260°C	Art. 40120	40120/600
	UOVO 3D Silicone Ø mm. 104 h 151	Art. 40075	40075
	ALBERO 3D Silicone mm. 130 h 173 - da comporre -	Art. 40072	40072







		<i>dimensione</i>	<i>codice articolo</i>
	STAMPO CUORE Silicone bianco mm. 142x137 h 50 mm. 170x164 h 63	Art. 40076	40076/142 40076/170
	STAMPO CUORE ORIGAMI Silicone bianco mm. 150x135 h 55	Art. 40086	40086
	PLACCA CUORICINI Silicone 8 impronte mm. 63x65 h 38	Art. 40077	40077/63
	STAMPO ROSA Silicone bianco 6 impronte Ø mm. 70 h 55	Art. 40078	40078
	STAMPO MARRON GLACE' Silicone bianco 6 impronte mm. 72x74 h 40	Art. 40080	40080
	STAMPO MELA CILIEGIA E PESCA Silicone bianco 5 impronte Ø mm. 60 h 55	Art. 40079	40079


















		<i>dimensione</i>	<i>codice articolo</i>
	STAMPO TRUFFLES 5 Silicone bianco 35 impronte Ø mm. 22 h 20	Art. 40095	40095
	STAMPO TRUFFLES 20 Silicone bianco 15 impronte Ø mm. 32 h 28	Art. 40092	40092
	STAMPO TRUFFLES 40 Silicone bianco 15 impronte Ø mm. 40 h 36	Art. 40094	40094
	STAMPO TRUFFLES 70 Silicone bianco 8 impronte Ø mm. 52 h 45	Art. 40097	40097
	STAMPO TRUFFLES 120 Silicone bianco 8 impronte Ø mm. 62 h 52	Art. 40098	40098



























	<i>dimensione</i>	<i>codice articolo</i>
	STAMPO UNIVERSO 90 Silicone bianco 6 impronte Ø mm. 67 h 27 STAMPO UNIVERSO 600 Silicone bianco 1 impronta Ø mm. 140 h 45 STAMPO UNIVERSO 1200 Silicone bianco 1 impronta Ø mm. 180 h 50	Art. 40082 40082 Art. 40085 40085 Art. 40083 40083
	KIT ICE GLOW Silicone bianco mm. 260x100 h 75	Art. 40081 40081
	STAMPO VINILE Silicone grigio Ø mm. 195 h 50	Art. 40084 40084
	STAMPI PER GELATINE In silicone con telaio plastica Dimensioni esterne mm.335x180 - modello 1 - spicchio arancia - modello 2 - pera - modello 3 - cuore - modello 4 - semisfera - modello 5 - bon-bon - modello 6 - mora - modello 7 - ananas - modello 8 - fragola - modello 9 - pesca	Art.40057 40057 mm. 45x18 h 15 40057/1 mm. 40x26 h 15 40057/2 mm. 34x30 h 18 40057/3 Ø mm. 27 h 13,5 40057/4 Ø mm. 30 h 11 40057/5 Ø mm. 30 h 24 40057/6 mm. 33x23 h 18 40057/7 mm. 36x30 h 20 40057/8 mm. 35x20 h 20 40057/9














		dimensione	codice articolo	
	<p>STECCO FLEX</p> <p>Art. GEL 01 - Classico Set 2 placche con 12 impronte mm. 93x48 h 25 + vassoio cm. 40x30 + 50 bastoncini</p> <p>Art. GEL 03 - Cuore Set 2 placche con 8 impronte mm. 91x85 h 23 + vassoio cm. 40x30 + 50 bastoncini</p> <p>Art. GEL 04 - Tango Set 2 placche con 12 impronte mm. 92x45 h 27 + vassoio cm. 40x30 + 50 bastoncini</p> <p>Art. GEL 06 - Pata Set 2 placche con 8 impronte mm. 89x84 h 24 + vassoio cm. 40x30 + 50 bastoncini</p> <p>Art. GEL 07 - Smile Set 2 placche con 8 impronte mm. 83 h 22,50 + vassoio cm. 40x30 + 50 bastoncini</p>		<p>GEL01</p> <p>GEL03</p> <p>GEL04</p> <p>GEL06</p> <p>GEL07</p>	
		<p>BASTONCINI RICAMBIO In legno mm. 114 x 9,8 h 2,1 Confezione 500 pezzi</p>	Art. STECCO	STECCO











		dimensione	codice articolo
	COOKIE FLEX Set 2 placche con 14 impronte mm. 48x87 h 24 + vassoio cm. 40 x 30	Art. BISC 01	BISC01
	ESPOSITORE In plastica trasparente Con 21 posti mm. 235x360	Art. ESP UP	ESP UP
	ESPOSITORE In plastica trasparente Con 24 posti mm. 235x360	Art. ESP DOWN	ESP DOWN
	ESPOSITORE UP MINI In plastica - colore trasparente mm. 235x360 h 48		ESP UP MINI
	COPERCHIO Policarbonato trasparente mm. 595x395 h 55 mm. 585x395 h 85	Art. 40014	40014/55 40014/85

		dimensione	codice articolo
	MINI SCIUGLI CIOCCOLATO A SECCO Elettrico, Volt. 220 Art. 986/ROT Vaschetta alluminio anodizzato Esterno in materiale plastico Capacità 1,8 litri	Dim. vaschetta Ø mm. 185 h 107	986/ROT
	SCIUGLI CIOCCOLATO A SECCO Elettrico, Volt. 220 Art. 986 Vaschetta in acciaio inox Esterno e coperchio in materiale plastico - modello litri 1,50 - " " 3,60 - " " 6,00 - " " 9,00 - " " 13,70	Dim. vaschetta mm. 155x140 h 100 325x180 h 100 320x265 h 100 353x320 h 100 530x325 h 100	986/1 986/3 986/6 986/9 986/13
	PLACCA UOVA Pvc 30 impronte 10 " 1 " <i>(articolo in esaurimento)</i>	h mm. 40 87 304	380/40 380/87 380/304
	PLACCA UOVA Policarbonato 36 impronte 36 " 30 " 20 " 21 " 12 " 20 " 8 " 8 " 6 " 4 " 3 " 3 " 3 " 2 " 2 " 1 " 1 " 1 " 1 " 1 " 1 " 1 " 1 " 1 " 1 " 1 " 1 " 1 " 1 " 1 "	h mm. 28 30 36 42 48 54 60 71 87 105 123 135 150 170 183 205 230 260 270 295 320 330 345 370 405 450 480 540 640 750	1380/28 1380/30 1380/36 1380/42 1380/48 1380/54 1380/60 1380/71 1380/87 1380/105 1380/123 1380/135 1380/150 1380/170 1380/183 1380/205 1380/230 1380/260 1380/270 1380/295 1380/320 1380/330 1380/345 1380/370 1380/405 1380/450 1380/480 1380/540 1380/640 1380/750
	PLACCA UOVO BUNNY Policarbonato Placca fronte + retro 2 impronte	mm. 150x100	600/18048
	PLACCA UOVO RIGATO Policarbonato 2 impronte 1 impronta	mm. 150x100 210x139	600/17811 600/17812

		<i>dimensione</i>	<i>codice articolo</i>
	<p>PLACCA PER PRALINE Policarbonato</p> <p>Art. 600</p>		
 <p>1 2</p>			
 <p>3 4</p>		mm.	
 <p>5 6</p>	Mod. 1 - 8 impronte pulcino piccolo	56x69	600/1
 <p>7 8</p>	Mod. 2 - 6 " pulcino grande	90x68	600/2
 <p>9 10</p>	Mod. 3 - 24 " bicchierino rigato	Ø 38 h 19	600/3
 <p>11 12</p>	Mod. 4 - 28 " diamante	Ø 32 h 21	600/4
 <p>13 14</p>	Mod. 5 - 24 " bicchierino rigato	Ø 36 h 18	600/5
 <p>15 16</p>	Mod. 6 - 24 " bicchierino basso rigato	Ø 34 h 15	600/6
 <p>17 18</p>	Mod. 7 - 35 " boero	Ø 28 h 20	600/7
 <p>19 20</p>	Mod. 8 - 24 " bicchierino rigato	Ø 40 h 21	600/8
 <p>21 22</p>	Mod. 9 - 28 " trio	30x30 h 17	600/9
 <p>23 24</p>	Mod. 10 - 28 " noce	37x30 h 17	600/10
 <p>25 26</p>	Mod. 11 - 28 " quadrato rigato	28x28 h 14	600/11
 <p>27 28</p>	Mod. 12 - 28 " castagna	37x33 h 17	600/12
 <p>29 30</p>	Mod. 13 - 28 " conchiglia	32x30 h 19	600/13
 <p>31 32</p>	Mod. 14 - 40 " diamante piccolo	Ø 30 h 20	600/14
<p>33 34</p>	Mod. 15 - 24 " fiore basso	Ø 36 h 3	600/15
<p>35 36</p>	Mod. 16 - 28 " cuore	35x32 h 9	600/16
<p>37 38</p>	Mod. 17 - 24 " quadrifoglio	33x33 h 13	600/17
<p>39 40</p>	Mod. 18 - 27 " barretta rigata	51x18 h 12	600/18
<p>41 42</p>	Mod. 19 - 30 " mandorla	37x25 h 13	600/19
<p>43 44</p>	Mod. 20 - 40 " nocciola	24x22 h 12	600/20
<p>45 46</p>	Mod. 21 - 36 " tronchetto	33x20 h 12	600/21
<p>47 48</p>	Mod. 22 - 32 " rettangolo rigato	31x24 h 15	600/22
<p>49 50</p>	Mod. 23 - 32 " quadrato con fiore	29x29 h 18	600/23
<p>51 52</p>	Mod. 24 - 32 " quadrato liscio	25x25 h 19	600/24

			<i>dimensione</i>	<i>codice articolo</i>
 		PLACCA PER PRALINE Policarbonato Art. 600		
25	26		mm.	
		Mod. 25 - 24 impronte ovale con cameo	39x29 h 18	600/25
27	28	Mod. 26 - 30 " giandujotto	48x18 h 20	600/26
		Mod. 27 - 32 " ovale con fiore	37x21 h 13	600/27
29	30	Mod. 28 - 18 " fiore	39x39 h 12	600/28
		Mod. 29 - 36 " rettangolare con mandorla	32x17 h 17	600/29
31	32	Mod. 30 - 36 " curvo rigato	32x19 h 14	600/30
		Mod. 31 - 24 " trio	53x20 h 18	600/31
33	34	Mod. 32 - 24 " corona	33x27 h 16	600/32
		Mod. 33 - 36 " rettangolo rigato	31x21 h 11	600/33
35	36	Mod. 34 - 36 " quadrato con ricciolo	25x25 h 14	600/34
		Mod. 35 - 36 " rettangolo con pipa	34x19 h 16	600/35
37	38	Mod. 36 - 32 " ovale con bordo lavorato	39x27 h 18	600/36
		Mod. 37 - 36 " ovale con righe superiori	36x24 h 17	600/37
39	40	Mod. 38 - 24 " cuore con 2 cuoricini	39x39 h 14	600/38
		Mod. 39 - 28 " fragola	35x31 h 14	600/39
41	42	Mod. 40 - 28 " foglia	32x22 h 7	600/40
		Mod. 41 - 30 " noce	36x26 h 13	600/41
43	44	Mod. 42 - 35 " conchiglia	33x27 h 20	600/42
		Mod. 43 - 40 " campanella	Ø 26 h 24	600/43
45	46	Mod. 44 - 30 " ovale con decorazione	34x21 h 16	600/44
		Mod. 45 - 32 " ovale rigato	34x22 h 18	600/45
47	48	Mod. 46 - 35 " boero	Ø 30 h 24	600/46
		Mod. 47 - 30 " foglia edera	31x31 h 17	600/47
49	50	Mod. 48 - 21 " rotondo Grand Marnier	Ø 31 h 21	600/48
		Mod. 49 - 24 " rotondo rigato con fiore	Ø 33 h 19	600/49
		Mod. 50 - 35 " rotondo festonato	Ø 30 h 18	600/50

		dimensione	codice articolo		
	51	mm.			
PLACCA PER PRALINE Policarbonato Art. 600					
	52				
	53				
	54				
	55 56				
	57 58				
	59				
	60 61 62				
	63 64				
	65 66				
	67 68				
	69 70				
	71 72				
Mod. 51 - 28 impronte quattro dischetti modello fiori				Ø 30 h 6	600/51
Mod. 52 - 16 " cavallucci-conchiglie				51x26 h 12	600/52
Mod. 53 - 30 " bambini assortiti				45x20 h 8	600/53
Mod. 54 - 30 " misto mare				40x15 h 10	600/54
Mod. 55 - 4 " cuore con scritta "Dolci pensieri"				89x113 h 6	600/55
Mod. 56 - 21 " ferro cavallo				35x29 h 20	600/56
Mod. 57 - 28 " bicchierino rigato				Ø 29 h 21	600/57
Mod. 58 - 35 " bicchierino alto rigato				Ø 30 h 32	600/58
Mod. 59 - 24 " rosa		34x30 h 20	600/59		
Mod. 60 - 73 " chicco caffè		22x15 h 8	600/60		
Mod. 61 - 104 " chicco caffè		17x12 h 5	600/61		
Mod. 62 - 108 " chicco caffè		14x10 h 4	600/62		
Mod. 63 - 21 " fragola		49x40 h 14	600/63		
Mod. 64 - 21 " ovale con cupido		43x25 h 17	600/64		
Mod. 65 - 21 " farfalla		44x30 h 14	600/65		
Mod. 66 - 36 " uccellino		44x28 h 12	600/66		
Mod. 67 - 40 " triangolo		33x33 h 16	600/67		
Mod. 68 - 28 " bicchierino rigato		Ø 29 h 18	600/68		
Mod. 69 - 35 " quadro rigato con fiore		27x27 h 14	600/69		
Mod. 70 - 24 " quadro a livelli		30x30 h 10	600/70		
Mod. 71 - 24 " tondo occhio		Ø 30 h 16	600/71		
Mod. 72 - 24 " rettangolo incrociato		30x25 h 15	600/72		

		<i>dimensione</i>	<i>codice articolo</i>
	PLACCA PER TAVOLETTE Policarbonato Art. 610 Placca con 10 quadrotti - grammi 1000 - grammi 500	mm. 267x113 h 39 243x 98 h 27	610/6459 610/1035
	Placca con 28 quadretti lisci - grammi 250	193x91 h 14	610/1226
	Placca con 10 quadrotti - grammi 200	235x78 h 14	610/1402
	Placca a 3 tavolette da 30 quadretti - grammi 150	177x76 h 11	610/1227
	Placca a 2 tavolette da 10 quadrotti - grammi 125	173x74 h 9	610/6457
	Placca a 3 tavolette da 15 quadretti lisci - grammi 125	156x71 h 12	610/6134
	Placca a 3 tavolette da 18 quadretti - grammi 100	161x79 h 9	610/1003
	Placca a 4 tavolette da 2 quadrotti - grammi 100	106x52 h 22	610/1135
	Placca a 3 tavolette da 18 quadretti Rigati onde - grammi 100	150x68 h 10	610/6709
	Placca a 3 tavolette da 12 quadretti Con fiore - grammi 100	150x68 h 9	610/1130

		<i>dimensione</i>	<i>codice articolo</i>
	PLACCA PER TAVOLETTE Policarbonato		
	Art. 610		
	Placca a 3 tavolette da 24 quadretti Con disegno rombo - grammi 100	mm. 158x79 h 9	610/1643
	Placca a 3 tavolette da 24 quadretti Con disegno greca - grammi 100	159x74 h 8	610/6930
	Placca a 4 tavolette da 15 quadretti Con disegno rombo - grammi 50	128x55 h 7	610/1116
	Placca a 3 tavolette da 12 quadretti Con disegno onde - grammi 120	156x71 h 11	610/10145
	Placca a 7 tavolette da 6 quadretti Rigati - grammi 30	130x29 h 15	610/10051
	Placca a 8 tavolette da 4 quadretti Lisci - grammi 25	115x33 h 7	610/2057
	Placca a 6 tavolette con 8 quadretti Rigati - grammi 45	95x52 h 10	610/1997
	Placca 10 tavolette da 10 quadretti Rigati - grammi 20	92x30 h 8	610/1878
	Placca a 6 tavolette da 8 quadretti Lisci bombati - grammi 50	110x52 h 9	610/10121
	Placca a 10 tavolette con 2 righe - grammi 50	75x40 h 19	610/148
	Placca a 8 tavolette rigate - grammi 25	110x40 h 6	610/1647
	Placca a 24 quadri rigati - grammi 5	36x36 h 3	610/1913

		<i>dimensione</i>	<i>codice articolo</i>
	TAVOLETTA CON CABOSSE Policarbonato Art. 610/13849 (placca a 3 tavolette con disegno cabossa) - grammi 100	mm. 155x75 h 8	610/13849
	PLACCA CON CABOSSE Policarbonato Art.600/13801 (placca con 6 quadri con disegno) - grammi 35	mm. 75x75 h 6	600/13801
	PLACCA QUADRI CABOSSE Policarbonato Art. 600/13851 (placca con 24 quadri con disegno) - grammi 5,5	mm. 36x36 h 4	600/13851
	PLACCA CABOSSE Policarbonato Art.600/13850 (placca con 16 impronte)	mm. 41x21 h 10	600/13850
	PLACCA IPPOPOTAMO Policarbonato Art. 600/13828 (placca con 1 impronta)	mm. 131x110	600/13828
	PLACCA ELEFANTE Policarbonato Art. 600/13991 (placca con 1+1 impronta)	mm. 140x100	600/13991
	PLACCA PAPERO Policarbonato Art. 600/13992 (placca con 1+1 impronta)	mm. 140x95	600/13992
	PLACCA SCIMMIA Policarbonato Art. 600/13993 (placca con 1+1 impronta)	mm. 140x75	600/13993
	PLACCA CONIGLIETTO Policarbonato Art. 600/16986 (placca con 1+1 impronta)	mm. 100X76	600/16986

		<i>dimensione</i>	<i>codice articolo</i>
	PLACCA AGNELLINO Policarbonato (placca con 1+1 impronta) Art. 600/13887	mm. 110x90	600/13887
	PLACCA AGNELLO Policarbonato (placca con 1+1 impronta) Art. 600/13886	mm. 153x90	600/13886
	PLACCA TORO CON PANTALONI Policarbonato (placca con 2+2 impronte) Art. 600/14112	mm. 107x66	600/14112
	PLACCA CONIGLIO+PAPERA+UOVO Policarbonato (placca con 1+1 impronte) (coppia davanti + dietro) Art. 600/12559	mm. 151x73 228x110	600/12559 600/11410
	PLACCA CONIGLIO CON CARIOLA Policarbonato (placca con 2 impronte) Art. 600/2020	mm. 180x155	600/2020
	PLACCA CONIGLIO SEDUTO Policarbonato (placca con 2 impronte)	mm. 170x137	600/1892
	PLACCA CONIGLIETTO Policarbonato (placca con 2 impronte) Art. 600/1411	mm. 180x125	600/1411
	PLACCA CONIGLIETTO Policarbonato (placca con 2 impronte) Art. 600/1009	mm. 124x90	600/1009
	PLACCA CONIGLIO CON CESTO Policarbonato (coppia davanti + dietro) (coppia davanti + dietro)	mm. 235x125 342x175	600/1024 600/1085

		<i>dimensione</i>	<i>codice articolo</i>
	PLACCA UOVO CON 4 CONIGLIETTI Policarbonato (placca con 4 impronte) (placca con 1 impronta)	mm. 155x82 313x160	600/1341 600/1366
	PLACCA GALLO Policarbonato Art. 600/2060 (coppia destro + sinistro)	mm. 540x430	600/2060
	PLACCA AGNELLO Policarbonato (placca con 4 impronte) (coppia davanti + dietro)	mm. 165x115 290x215	600/1340 600/1105
	PLACCA PAPERA Policarbonato (placca con 12 impronte) (placca con 2 impronte) (placca con 2 impronte) (placca con 2 impronte)	mm. 60x57 95x90 129x125 220x210	600/10520 600/1266 600/10619 600/1076
	PLACCA GALLINA CON CESTO Policarbonato (placca con 2 impronte) (coppia destro + sinistro)	mm. 205x220 240x240	600/1080 600/169
	PLACCA GALLINELLA Policarbonato (placca con 16 impronte) " " 8 " " " 6 " " " 2 " " " 4 " " " 4 " " " 2 " " " 2 " " " 2 " (coppia destro + sinistro)	mm. 53x39 70x55 85x72 92x113 100x83 115x95 135x120 150x188 165x135 415x335	600/221 600/75 600/10522 600/6494 600/1273 600/1251 600/1247 600/152 600/1271 600/1504
	PLACCA GALLINELLA Policarbonato Art. 600/17099 (placca con 2 impronte)	mm.100x98	600/17099

		<i>dimensione</i>	<i>codice articolo</i>
	PLACCA GALLINELLA Policarbonato (coppia davanti + dietro)	Art. 600/14849 mm. 150x143	600/14849
	PLACCA GALLINELLA Policarbonato (Placca con 2 impronte)	Art. 600/12231 mm. 108x105	600/12231
	PLACCA OCHETTA Policarbonato (coppia davanti + dietro)	Art. 600/14833 mm. 162x141	600/14833
	PLACCA ANATROCCOLI Policarbonato (placca con 2 impronte anatroccolo grande e 3 impronte anatroccolo piccolo)	Art. 600/14888 mm. 80x76,50 e mm. 50x47	600/14888
	PLACCA PAPEROTTO Policarbonato (placca con 4 + 4 impronte)	Art. 600/14855 mm. 80x54	600/14855
	PLACCA CALIMERO Policarbonato (placca con 8 impronte) (placca con 4 impronte)	Art. 600/12560 mm. 75x52 110x75	600/12560 600/12306
	PLACCA CONIGLIO IN PIEDI Policarbonato (placca con 16 impronte) (placca con 12 impronte) (coppia con 6 impronte) (placca con 4 impronte) (placca con 2 impronte) (placca con 2 impronte)	Art. 600/11394 mm. 70x25 106x43 130x41 156x56 232x90 246x85	600/11394 600/2148 600/6691 600/12308 600/1777 600/12246
	PLACCA CONIGLIO MONOPATTINO Policarbonato (placca con 2 impronte)	Art. 600/14450 mm. 135x123	600/14450








		<i>dimensione</i>	<i>codice articolo</i>
	PLACCA CONIGLIO CON CESTO Policarbonato Art. 600/14449 (placca con 2 impronte)	mm. 141x110	600/14449
	PLACCA LEPROTTO Policarbonato Art. 600/14451 (placca con 4 impronte)	mm. 136x66	600/14451
	PLACCA AGNELLINO Policarbonato Art. 600/14243 (placca con 2 impronte)	mm. 105x81	600/14243
	PLACCA COPPIA UCCELLINI Policarbonato Art. 600/14242 (placca con 2 impronte)	mm. 110x83	600/14242
	PLACCA RANA Policarbonato Art. 600/12706 (placca con 2 impronte)	mm. 120x90	600/12706
	PLACCA TARTARUGA Policarbonato Art. 600/12707 (placca con 4 impronte)	mm. 115x80	600/12707
	PLACCA TARTARUGA FRANKLIN Policarbonato Art. 600/12616 (placca con 2 impronte)	mm. 175x75	600/12616
	PLACCA MUCCA Policarbonato Art. 600/12558 (placca con 2 impronte)	mm. 122x122	600/12558

		<i>dimensione</i>	<i>codice articolo</i>
	PLACCA CAGNOLINO Policarbonato (placca con 2+2 impronte) Art. 600/13191	mm. 88x55	600/13191
	PLACCA GATTINO Policarbonato (placca con 2+2 impronte) Art. 600/13190	mm. 88x55	600/13190
	PLACCA MAIALINO Policarbonato (placca con 2+2 impronte) Art. 600/17199	mm. 88x57	600/17199
 6836 6485 6837 6603	PLACCA FOGLIA Policarbonato - modello 6485 - con 14 impronte - gr. 5 - " 6603 - " 14 " - gr. 5 - " 6836 - " 15 " - gr. 7 - " 6837 - " 12 " - gr. 9,5	mm. 60x31 h 4 55x30 h 4 62x39 h 4 84x30 h 4	600/6485 600/6603 600/6836 600/6837
	PLACCA CON SOGGETTI DECORAZIONE Policarbonato 4 soggetti diversi con spessore 3 mm Art. 600/14176		600/14176
	PLACCA SFERA COMPONENTIBILE Policarbonato Placca con 5 parti da assemblare Art. 600/16317	Ø mm. 100	600/16317
	PLACCA CAMPANA Policarbonato (placca con 6 impronte) " " 3 " " " 3 " " " 2 " " " 2 " " " 1 " " " 1 " " " 1 "	Ø mm. 70 h 65 95 h 88 115 h 108 125 h 130 160 h 150 200 h 190 290 h 270 390 h 350	1583/70 1583/95 1583/115 1583/125 1583/160 1583/200 1583/290 1583/390

		<i>dimensione</i>	<i>codice articolo</i>
	PLACCA SEMISFERA Policarbonato (placca con 54 impronte) " " 54 " " " 40 " " " 24 " " " 15 " " " 20 " " " 10 " " " 6 " " " 6 " " " 3 "	Ø mm. 18 21 26 32 41 48 59 70 92 115	600/1912 600/10161 600/6759 600/17167 600/11285 600/12463 600/134 600/16405 600/12462 600/11059
	PLACCA TELEFONO CELLULARE Policarbonato Art. 600/11798 (placca con 2+2 impronte)	mm. 125x44 h 14	600/11798
	PLACCA SMARTPHONE Policarbonato Art. 600/16611 (placca con 4 impronte)	mm. 110X52 h 10	600/16611
	PLACCA BOTTIGLIA Policarbonato (placca con 7 impronte) (placca con 2 impronte)	mm. 154x48 310x85	600/1690 600/1142
	PLACCA FIASCO Policarbonato (placca con 16 impronte) (placca con 11 impronte) (placca con 1 impronte)	mm. 77x35 102x50 205x98	600/1209 600/1101 600/1528
	PLACCA BOTTE Policarbonato Art. 600/1529 (placca due metà)	mm. 150x120	600/1529
	PLACCA CAVALLO A DONDOLO Policarbonato Art. 600/1538 (placca con 2 impronte)	mm. 120x120	600/1538
	PLACCA CAFFETTIERA MOKA Policarbonato Art. 600/2099 (placca con 2 impronte)	mm. 150x127	600/2099

		<i>dimensione</i>	<i>codice articolo</i>
	PLACCA TAZZA DA THÉ Policarbonato (placca con 3 impronte)	Art. 600/11144 mm.	600/11144
	PLACCA TAZZINA Policarbonato (placca con 12 impronte)	Art. 600/12857 mm. 91x71 h 34	600/12857
	PLACCA TAZZINA DA CAFFÈ Policarbonato (placca con 32 impronte)	Art. 600/10176 mm. 65x50 h 31	600/10176
	PLACCA PIATTINO PER TAZZA Policarbonato (placca con 3 impronte)	Art. 600/11914 mm. 32x26 h 16	600/11914
	PLACCA CUCCHIAINI Policarbonato (placca con 10 impronte)	Art. 600/12384 Ø mm. 79	600/12384
	PLACCA ORSETTO Policarbonato (coppia davanti+dietro)	Art. 600/5018 mm. 205x165	600/5018
	PLACCA GNOMO-FUNGO Policarbonato (placca con 4 impronte) (coppia davanti+dietro)	mm. 116x80 236x157	600/1557 600/1678
	PLACCA PESCE Policarbonato	Lunghhezza mm. 130 151 161 180 239 345 390 460	600/1409 600/1410 600/1162 600/1244 600/1039 600/1253 600/1254 600/1277
	PLACCA PESCE PALLA Policarbonato (placca con 2 impronte)	Art. 600/18162 mm. 105x98	600/18162
	PLACCA PESCI TROPICALI Policarbonato (placca con 4 impronte) (placca con 2 impronte)	Art. 600/10407 mm. 105x75	600/10407

		<i>dimensione</i>	<i>codice articolo</i>
	PLACCA PALLONE Policarbonato (placca con 40 impronte) (placca con 8 impronte) (placca con 2 impronte) (placca con 1 impronte)	Ø mm. 25 52 120 220	600/10792 600/10779 600/1429 600/1395
	PLACCA SCARPA DA CALCIO Policarbonato Art. 600/5020 (placca con 2 impronte)	mm. 200x59	600/5020
	PLACCA SCARPA TACCO Policarbonato Art. 600/16600 (coppia davanti+dietro)	mm. 150x112	600/16600
	PLACCA BORSETTA Policarbonato Art. 600/16599 (placca con 2 impronte)	mm. 140x122 h 56	600/16599
	PLACCA LABBRA Policarbonato Art. 600/11287 (placca con 20 impronte)	mm. 47x24	600/11287
	PLACCA CUORE LISCIO Policarbonato (placca con 8 impronte) (placca con 6 impronte) (placca con 2 impronte) (placca con 2 impronte) due cuoricini incisi (placca con 1 impronta) (placca con 1 impronta)	mm. 60x60 68x66 95x101 155x135 160x175 190x168	600/10342 600/6201 600/1263 600/1276 600/1958 600/1275
	PLACCA CUORE RIGATO Policarbonato (placca con 6 impronte) (placca con 2 impronte) (placca con 1 impronta) (placca con 1 impronta)	mm. 79x72 121x126 190x162 195x193	600/10617 600/1164 600/12227 600/1005
	PLACCA NUMERI Policarbonato Art. 600/16915 (placca con 30 impronte)	mm. 36,3x36,3 h 9,2	600/16915
	PLACCA ALFABETO Policarbonato Art. 600/11428 (placca con 26 impronte)	mm. 39x25/28	600/11428

		<i>dimensione</i>	<i>codice articolo</i>
	PLACCA DOMINO Policarbonato Art. 600/12600 (placca con 16 impronte)	mm. 40x20 h 14	600/12600
	PLACCA CARTE DA GIOCO Policarbonato - fiore (placca con 14 impronte) - picche (placca con 14 impronte) - cuore (placca con 14 impronte) - quadri (placca con 14 impronte)	mm. 38x25 h 13 38x25 h 13 38x25 h 13 38x25 h 13	600/12596 600/12597 600/12598 600/12599
	PLACCA LOLLYPOPS MAIALINO Policarbonato Art. 600/13256 (placca con 6 impronte)	mm. 58x50	600/13256
	PLACCA LOLLYPOPS ANIMALI ASSORTITI Policarbonato (placca con 4 soggetti) scimmia - elefante - ippopotamo - leone (placca con 4 soggetti) mucca - pecora - coniglio - papero	mm. 50x50 mm. 50x50	600/14235 600/14554
	PLACCA LOLLYPOPS PAGLIACCI Policarbonato Art. 600/14583 (placca con 8 impronte)	mm. 51x49	600/14583
	PLACCA LOLLYPOPS ASSORTITI Policarbonato Art. 600/14534 (placca con 3 soggetti) farfalla - cuore - fiore	mm. 60x60	600/14534
	PLACCA LOLLYPOPS PIEDE Policarbonato Art. 600/14533 (placca con 6 impronte)	mm. 67x38 h 12	600/14533

		<i>dimensione</i>	<i>codice articolo</i>
	PLACCA LOLLYPOPS ORSO CON CUORE Policarbonato Art. 600/16132 (placca con 6 impronte)	mm. 67x43 h 10	600/16132
	PLACCA LOLLYPOPS FANTASMINO Policarbonato Art. 600/16302 (placca con 6 impronte)	mm. 63x46 h 11	600/16302
	PLACCA LOLLYPOPS HALLOWEEN Policarbonato Art. 600/14578 (placca con 4 soggetti) scopa - pipistrello - zucca - fantasma	mm. 50x55	600/14578
	PLACCA LOLLYPOPS STELLINE Policarbonato Art. 600/14553 (placca con 5 impronte diverse)	mm. 68x66	600/14553
	BASTONCINI PER LOLLYPOPS carta - confezione da 200 pz.	Ø mm. 3x98	600/STICK
	PLACCA ATTREZZI DA LAVORO Policarbonato Art. 600/14055 5 pezzi (cacciavite+pinza+martello+ sega+tenaglia)	mm. 130x35/50	600/14055
	PLACCA SCOIATTOLO Policarbonato Art. 600/10599 (placca con 1+1 impronta)	mm. 149x105	600/10599
	PLACCA LUCCHETTO + CHIAVE Policarbonato Art. 600/14924 (placca con 6+6 impronte)	mm. 64,5x27	600/14924
	PLACCA GUFO Policarbonato Art. 600/11466 (coppia davanti+dietro)	mm. 171x101	600/11466

		<i>dimensione</i>	<i>codice articolo</i>
	PLACCA ZUCCA Policarbonato (coppia davanti+dietro) Art. 600/11373	mm. 77X68 h 80	600/11373
	PLACCA SOGGETTI HALLOWEEN Con 5 soggetti assortiti Policarbonato (placca con 5x5 impronte) Art. 600/11560	h mm. 40 circa	600/11560
	PLACCA CAPPELLO STREGA Policarbonato (placca con 2+2 impronte) Art. 600/14588	Ø mm. 85 h 70	600/14588
	PLACCA STREGA SU SCOPA Policarbonato (placca con 2 impronte) Art. 600/15366	mm. 129x130	600/15366
	PLACCA RAGNO SU RAGNATELA Policarbonato (placca con 2 impronte) Art. 600/14763	mm. 103x107 h 11	600/14763
	PLACCA RANA SU FOGLIA Policarbonato (placca con 2 impronte) Art. 600/14764	mm. 108x101 h 14	600/14764
	PLACCA SCACCHI Policarbonato (placca pedoni+regina con 9 impronte davanti+dietro) (placca alfieri-torri-cavalli-re con 7 impronte davanti+dietro)	h mm. 43 e 83 55 e 80	600/3283 600/3284
	PLACCA COFANETTO Policarbonato (placca fondo+coperchio) Art. 600/1408	mm. 147x85	600/1408

		<i>dimensione</i>	<i>codice articolo</i>
	PLACCA TRONCHETTO Policarbonato (placca sopra+sotto) Art. 600/1357	mm. 170x70	600/1357
	PLACCA GINGERMAN Policarbonato (placca con 2 impronte - davanti e dietro) Art. 600/16030	mm. 125x98	600/16030
	PLACCA RUDOLPH Policarbonato (coppia davanti+dietro con 2+2 impronte) Art. 600/SR101	mm. 88x56 h 120	600/SR101
	PLACCA SIR TOY Policarbonato (coppia davanti+dietro con 4+4 impronte) Art. 600/R102	mm. 53x44 h 120	600/R102
	PLACCA BABBO NATALE E PUPAZZO NEVE Policarbonato (placca davanti + dietro con 4+4 impronte) Art. 600/C1010	Babbo Natale Ø mm. 46 h 79 Pupazzo neve mm. 42x46 h 72	600/C1010
	PLACCA GNOMO Policarbonato (placca con 1+1 impronte) Art. 600/14408	mm. 120x78	600/14408

		<i>dimensione</i>	<i>codice articolo</i>
	PLACCA PANETTONE Policarbonato (placca con 8 impr. + placca 8 impr. fondo) (placca con 1 impronte)	Ø mm. 73 h 53 175 h 197	600/1381 600/1454
	PLACCA ALBERO NATALE Policarbonato (placca con 1 impronta) (placca con 1 impronta) (placca con 1 impronta)	mm. 169x103 290x170 410x240	600/1175 600/1140 600/1329
	HULA TREE Policarbonato Art. 600/SR100 (coppia davanti+dietro con 1 impronta)	Ø mm. 110 h 152	600/SR100
	PLACCA ALBERO DIAMANTATO Policarbonato (Placca con 2 impronte)	Ø mm. 104 h 180	600/3012
	PLACCA ALBERO NATALE IN 5 PARTI SOVRAPPONIBILI Policarbonato Art. 600/11383 (Placca con 5 impronte)	mm. 85 h 80	600/11383
	PLACCA ALBERO NATALE CON BASE Policarbonato Art. 600/15201 (placca con metà albero e base)	mm.175x133 Ø mm. 95 h 25	600/15201

		<i>dimensione</i>	<i>codice articolo</i>
	PLACCA PALLINE PER DECORAZIONE ALBERO DI NATALE Art. 600/15200 Policarbonato (placca con 60 impronte)	Ø mm. 10	600/15200
	PLACCA STELLA COMETA Policarbonato Art. 600/1418 (placca con 2 impronte)	mm. 237x95 h 18	600/1418
	PLACCA 3 ANGIOLETTI Policarbonato Art. 600/15187 (placca con 6 impronte)	mm. 80x57,50	600/15187
	PLACCA BABBO NATALE Policarbonato (placca con 1 impronte davanti /dietro) (coppia davanti+dietro) (coppia davanti+dietro) (coppia davanti+dietro)	mm. 135x65 205x100 350x150 510x250	600/10775 600/1830 600/1330 600/1331
	PLACCA BABBO NATALE Policarbonato (placca con 2 impronte) (placca con 2 impronte davanti /dietro)	mm. 155x90 150x55	600/12604 600/11982
	PLACCA BABBO NATALE Policarbonato Art. 600/12142 (placca con 4 impronte)	mm. 160x87	600/12142

		<i>dimensione</i>	<i>codice articolo</i>
	PLACCA BABBO NATALE CON SLITTA Policarbonato Art. 600/14081 (placca con 2+2 impronte)	mm. Babbo Natale: 80 Slitta: 115 Renna: 80	600/14081
	PLACCA PUPAZZO DI NEVE Policarbonato Art. 600/14409 (placca con 1+1 impronte)	mm. 132x75	600/14409
	PLACCA PUPAZZO DI NEVE Policarbonato Art. 600/17106 (placca con 2+2 impronte)	mm. 80x62,3	600/17106
	PLACCA PALLINE NATALE Policarbonato Art. 600/14082 (placca con 4+4 impronte)	Ø mm. 44/55	600/14082
	PLACCA TAVOLETTA CON ALBERO NAT Policarbonato Art. 600/16148 (placca con 6 impronte)	mm. 80x80 h 6,2	600/16148
	PLACCA SOGGETTI PRESEPE Policarbonato Art. 600/12695 (placca con Maria - Giuseppe - 1 Re Magio - Bue)	h mm. 92	600/12695

		<i>dimensione</i>	<i>codice articolo</i>
	<p>PLACCA SOGGETTI PRESEPE Policarbonato Art. 600/12696 (placca con Gesù - 2 Re Magi - asinello)</p>	h mm. 92	600/12696
	<p>PLACCA PRESEPE Policarbonato Art. 600/10024 (coppia davanti + dietro)</p>	mm. 185x130	600/10024
	<p>PLACCA CASETTA BABBO NATALE COMPONIBILE Policarbonato Art. 600/14157 Art. 600/14158 (2 placche con totale 12 pezzi vari) per montaggio casetta</p>	mm. 140x120 h 120	600/14157-58
	<p>PLACCA BEFANA Policarbonato (placca con 2 impronte) (coppia davanti + dietro)</p>	mm. 152x73 255x110	600/1176 600/1177
	<p>PLACCA SCARPONE Policarbonato Art. 600/1563 (placca con 2 impronte)</p>	mm. 172x112	600/1563
	<p>PLACCA SCARPA+STIVALE Policarbonato Art. 600/1096 (placca con 2+2 impronte)</p>	mm. 73x140 e 126x98	600/1096
	<p>PLACCA STIVALE Policarbonato (placca con 2 impronte) (placca con 2 impronte)</p>	mm. 131x100 165x130	600/1561 600/1755